

UNIVERSIDADE ESTADUAL DO OESTE DO PARANÁ - UNIOESTE
PRÓ-REITORIA DE PLANEJAMENTO

ESTATÍSTICA DE DOCENTES POR TITULAÇÃO
DADOS DE **NOVEMBRO /2018** (último dia útil do mês)

CAMPUS/CENTRO	GRADUADOS		ESPECIALISTAS		MESTRES		DOUTORES		POS-DOUTORES		Total
	Efetivos	CRES	Efetivos	CRES	Efetivos	CRES	Efetivos	CRES	Efetivos	CRES	
CAMPUS DE CASCAVEL											
Centro de Ciências Biológicas e da Saúde	1		3	3	30	8	103	16	5		169
Centro de Ciências Médicas e Farmacêuticas			33	8	46	6	45	6	5		149
Centro de Ciências Exatas e Tecnológicas					13	7	63	6	4		93
Centro de Ciências Sociais Aplicadas			1	1	6	11	27	1	2		49
Centro de Educação, Comunicação e Artes			1		5	4	63	5	6		84
TOTAL	1	0	38	12	100	36	301	34	22	0	544
CAMPUS DE FOZ DO IGUAÇU											
Centro de Ciências Sociais Aplicadas			6	4	28	9	20	3	3		73
Centro de Educação, Letras e Saúde			3	6	18	10	33	3	6		79
Centro de Engenharia e Ciências Exatas		2	2		22	4	34	5	4		73
TOTAL	0	2	11	10	68	23	87	11	13	0	225
CAMPUS DE FRANCISCO BELTRÃO											
Centro de Ciências da Saúde			6	12	9	12	13	4			56
Centro de Ciências Humanas				1	6	5	40	3	3		58
Centro de Ciências Sociais Aplicadas				1	19	19	24	3			66
TOTAL	0	0	6	14	34	36	77	10	3	0	180
CAMPUS DE MARECHAL CÂNDIDO RONDON											
Centro de Ciências Agrárias					1	3	33	3	10		50
Centro de Ciências Humanas, Educação e Letras			1	2	15	10	63	13	5		109
Centro de Ciências Sociais Aplicadas	1		1	1	18	6	16				43
TOTAL	1	0	2	3	34	19	112	16	15	0	202
CAMPUS TOLEDO											
Centro de Ciências Humanas e Sociais		1	1	1	5	3	32	4	4		51
Centro de Ciências Sociais Aplicadas					11	10	33	1	2		57
Centro de Engenharia e Ciências Exatas			1	1	2	4	56	9	3		76
TOTAL	0	1	2	2	18	17	121	14	9	0	184
Total UNIOESTE	2	3	59	41	254	131	698	85	62	0	1.335

Titulação do Corpo Docente - Efetivos

CAMPUS	GRADUADO	%	ESPECIALISTA	%	MESTRE	%	DOUTOR	%	POS-DOUT	%	Total
		Campus		Campus		Campus		Campus		Campus	
Cascavel	1	0,2%	38	8,2%	100	21,6%	301	65,2%	22	4,8%	462
Foz do Iguaçu	0	0,0%	11	6,1%	68	38,0%	87	48,6%	13	7,3%	179
Francisco Beltrão	0	0,0%	6	5,0%	34	28,3%	77	64,2%	3	2,5%	120
Marechal Cândido Rondon	1	0,6%	2	1,2%	34	20,7%	112	68,3%	15	9,1%	164
Toledo	0	0,0%	2	1,3%	18	12,0%	121	80,7%	9	6,0%	150
Total	2	0,2%	59	5,5%	254	23,6%	698	64,9%	62	5,8%	1075
	0,19%		5,49%		23,63%		64,93%		5,77%		100%

Titulação do Corpo Docente - Temporários

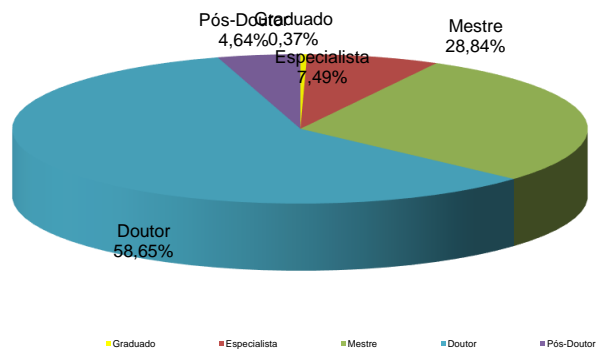
Campus	GRADUADO	%	ESPECIALISTA	%	MESTRE	%	DOUTOR	%	POS-DOUT	%	Total
		Campus		Campus		Campus		Campus		Campus	
Cascavel	0	0,0%	12	14,6%	36	43,9%	34	41,5%	0	0,0%	82
Foz do Iguaçu	2	4,3%	10	21,7%	23	50,0%	11	23,9%	0	0,0%	46
Francisco Beltrão	0	0,0%	14	23,3%	36	60,0%	10	16,7%	0	0,0%	60
Marechal Cândido Rondon	0	0,0%	3	7,9%	19	50,0%	16	42,1%	0	0,0%	38
Toledo	1	2,9%	2	5,9%	17	50,0%	14	41,2%	0	0,0%	34
Total	3	1,2%	41	15,8%	131	50,4%	85	32,7%	0	0,0%	260
	1,15%		15,77%		50,38%		32,69%		0,00%		100%

Titulação do Corpo Docente - Efetivos + Temporários

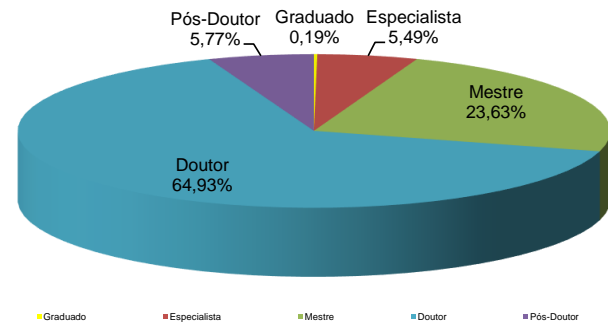
Campus	GRADUADO	%	ESPECIALISTA	%	MESTRE	%	DOUTOR	%	POS-DOUT	%	Total
		Campus		Campus		Campus		Campus		Campus	
Cascavel	1	0,2%	50	9,2%	136	25,0%	335	61,6%	22	4,0%	544
Foz do Iguaçu	2	0,9%	21	9,3%	91	40,4%	98	43,6%	13	5,8%	225
Francisco Beltrão	0	0,0%	20	11,1%	70	38,9%	87	48,3%	3	1,7%	180
Marechal Cândido Rondon	1	0,5%	5	2,5%	53	26,2%	128	63,4%	15	7,4%	202
Toledo	1	0,5%	4	2,2%	35	19,0%	135	73,4%	9	4,9%	184
Total	5	0,4%	100	7,5%	385	28,8%	783	58,7%	62	4,6%	1.335
	0,37%		7,49%		28,84%		58,65%		4,64%		100%

Titulação	Efetivos	Temporários	Total
Graduado	2	3	5
Especialista	59	41	100
Mestre	254	131	385
Doutor	698	85	783
Pós-Doutor	62	0	62
Total	1075	260	1.335

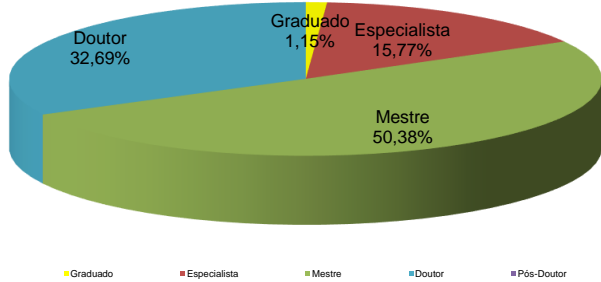
Titulação dos Docentes (Efetivos + Temporários) da UNIOESTE



Docentes Efetivos



Docentes Temporários



Fonte : Pró-Reitoria de Planejamento