

UNIVERSIDADE ESTADUAL DO OESTE DO PARANÁ - UNIOESTE
PRÓ-REITORIA DE PLANEJAMENTO

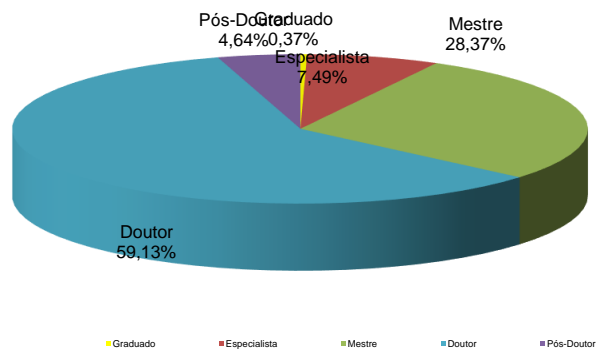
ESTATÍSTICA DE DOCENTES POR TITULAÇÃO
DADOS DE DEZEMBRO /2018 (último dia útil do mês)

CAMPUS/CENTRO	GRADUADOS		ESPECIALISTAS		MESTRES		DOUTORES		POS-DOUTORES		Total
	Efetivos	CRES	Efetivos	CRES	Efetivos	CRES	Efetivos	CRES	Efetivos	CRES	
CAMPUS DE CASCAVEL											
Centro de Ciências Biológicas e da Saúde	1		3	3	30	8	104	16	5		170
Centro de Ciências Médicas e Farmacêuticas			33	8	46	6	45	6	5		149
Centro de Ciências Exatas e Tecnológicas					13	7	63	5	4		92
Centro de Ciências Sociais Aplicadas			1	1	6	12	26	1	2		49
Centro de Educação, Comunicação e Artes			1		5	4	63	5	6		84
TOTAL	1	0	38	12	100	37	301	33	22	0	544
CAMPUS DE FOZ DO IGUAÇU											
Centro de Ciências Sociais Aplicadas			6	4	28	9	20	3	3		73
Centro de Educação, Letras e Saúde			3	6	17	10	34	3	6		79
Centro de Engenharia e Ciências Exatas		2	2		22	4	34	6	4		74
TOTAL	0	2	11	10	67	23	88	12	13	0	226
CAMPUS DE FRANCISCO BELTRÃO											
Centro de Ciências da Saúde			6	12	9	12	13	4			56
Centro de Ciências Humanas				1	6	5	40	3	3		58
Centro de Ciências Sociais Aplicadas				1	18	19	25	3			66
TOTAL	0	0	6	14	33	36	78	10	3	0	180
CAMPUS DE MARECHAL CÂNDIDO RONDON											
Centro de Ciências Agrárias					1	3	33	3	10		50
Centro de Ciências Humanas, Educação e Letras			1	2	14	8	64	15	5		109
Centro de Ciências Sociais Aplicadas	1		1	1	17	6	17				43
TOTAL	1	0	2	3	32	17	114	18	15	0	202
CAMPUS TOLEDO											
Centro de Ciências Humanas e Sociais		1	1	1	5	3	32	4	4		51
Centro de Ciências Sociais Aplicadas					10	10	34	1	2		57
Centro de Engenharia e Ciências Exatas			1	1	2	4	56	9	3		76
TOTAL	0	1	2	2	17	17	122	14	9	0	184
Total UNIOESTE	2	3	59	41	249	130	703	87	62	0	1.336

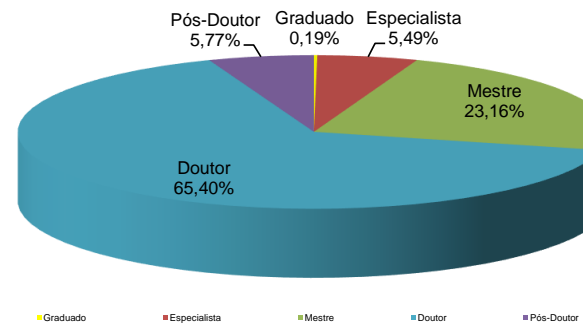
Titulação do Corpo Docente - Efetivos											
CAMPUS	GRADUADO	%	ESPECIALISTA	%	MESTRE	%	DOUTOR	%	POS-DOUT	%	Total
		Campus		Campus		Campus		Campus			
Cascavel	1	0,2%	38	8,2%	100	21,6%	301	65,2%	22	4,8%	462
Foz do Iguaçu	0	0,0%	11	6,1%	67	37,4%	88	49,2%	13	7,3%	179
Francisco Beltrão	0	0,0%	6	5,0%	33	27,5%	78	65,0%	3	2,5%	120
Marechal Cândido Rondon	1	0,6%	2	1,2%	32	19,5%	114	69,5%	15	9,1%	164
Toledo	0	0,0%	2	1,3%	17	11,3%	122	81,3%	9	6,0%	150
Total	2	0,2%	59	5,5%	249	23,2%	703	65,4%	62	5,8%	1075
	0,19%		5,49%		23,16%		65,40%		5,77%		100%
Titulação do Corpo Docente - Temporários											
Campus	GRADUADO	%	ESPECIALISTA	%	MESTRE	%	DOUTOR	%	POS-DOUT	%	Total
		Campus		Campus		Campus		Campus			
Cascavel	0	0,0%	12	14,6%	37	45,1%	33	40,2%	0	0,0%	82
Foz do Iguaçu	2	4,3%	10	21,3%	23	48,9%	12	25,5%	0	0,0%	47
Francisco Beltrão	0	0,0%	14	23,3%	36	60,0%	10	16,7%	0	0,0%	60
Marechal Cândido Rondon	0	0,0%	3	7,9%	17	44,7%	18	47,4%	0	0,0%	38
Toledo	1	2,9%	2	5,9%	17	50,0%	14	41,2%	0	0,0%	34
Total	3	1,1%	41	15,7%	130	49,3%	87	33,3%	0	0,0%	261
	1,15%		15,71%		49,81%		33,33%		0,00%		100%
Titulação do Corpo Docente - Efetivos + Temporários											
Campus	GRADUADO	%	ESPECIALISTA	%	MESTRE	%	DOUTOR	%	POS-DOUT	%	Total
		Campus		Campus		Campus		Campus			
Cascavel	1	0,2%	50	9,2%	137	25,2%	334	61,4%	22	4,0%	544
Foz do Iguaçu	2	0,9%	21	9,3%	90	39,8%	100	44,2%	13	5,8%	226
Francisco Beltrão	0	0,0%	20	11,1%	69	38,3%	88	48,9%	3	1,7%	180
Marechal Cândido Rondon	1	0,5%	5	2,5%	49	24,3%	132	65,3%	15	7,4%	202
Toledo	1	0,5%	4	2,2%	34	18,5%	136	73,9%	9	4,9%	184
Total	5	0,4%	100	7,5%	379	28,4%	790	59,1%	62	4,6%	1.336
	0,37%		7,49%		28,37%		59,13%		4,64%		100%

Titulação	Efetivos	Temporários	Total
Graduado	2	3	5
Especialista	59	41	100
Mestre	249	130	379
Doutor	703	87	790
Pós-Doutor	62	0	62
Total	1075	261	1.336

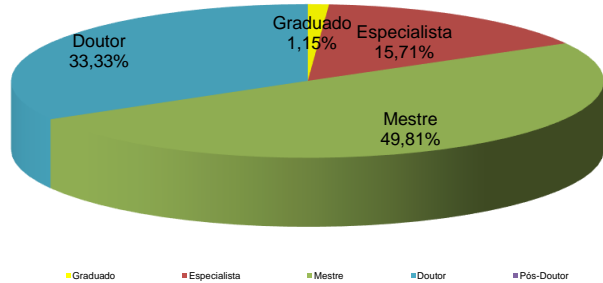
Titulação dos Docentes (Efetivos + Temporários) da UNIOESTE



Docentes Efetivos



Docentes Temporários



Fonte : Pró-Reitoria de Planejamento