

Anual

2018

# Diagnóstico Orçamentário e Financeiro

## ELABORAÇÃO

- **Roseli Aparecida Valera Paris** – Pró-Reitora de Planejamento

Telefone: (45) 3220-5651 – E-mail: [roseli.paris@unioeste.br](mailto:roseli.paris@unioeste.br)

- **Daniela Grando Scotton** – Assessora de Orçamento

Telefone: (45) 3220-3063 – E-mail: [daniela.grando@unioeste.br](mailto:daniela.grando@unioeste.br)

- **Marli dos Santos** – Assessora da Área de Informações

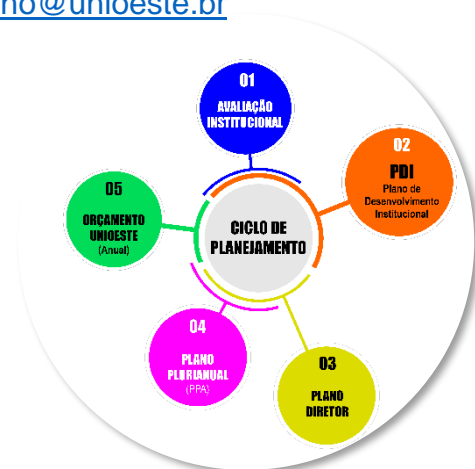
Telefone: (45) 3220-3124 – E-mail: [marli.santos@unioeste.br](mailto:marli.santos@unioeste.br)

- **Marcos Vinicius Hachmann** – Estagiário

Telefone: (45) 3220-3115 – E-mail: [marcos.hachmann@unioeste.br](mailto:marcos.hachmann@unioeste.br)

- **Onassis da Silva Filho** – Estagiário

Telefone: (45) 3220-5698 – E-mail: [onassis.filho@unioeste.br](mailto:onassis.filho@unioeste.br)



## Sumário

ELABORAÇÃO .....	2
INTRODUÇÃO .....	4
1. Dados Estatísticos dos Campi da UNIOESTE .....	5
1.1 Ensino de Graduação e Pós-graduação Lato Sensu e Stricto Sensu.....	5
1.2 Docentes e Agentes Universitários (Efetivos e Temporários).....	7
1.3 Número de Estagiários e Terceirizados .....	8
1.4 Resumo de Dados do Ensino .....	9
1.5 Dados do Hospital Universitário.....	10
1.6 Área Construída e em Andamento.....	11
2. Recursos do Tesouro do Estado.....	12
2.1 Orçamento – Exercício 2018 .....	13
3. Orçamento Destinado a Custeio - Ensino .....	15
3.1 Cotas Orçamentárias – Fonte 100 e 101 .....	16
3.2 Cotas Orçamentárias Liberadas para Custeio dos Campi no Ano de 2018 – Fonte 100:.....	17
3.3 Orçamento para Custeio – Aprovado e Executado – 2012 a 2018..	18
3.4 Despesas Executadas com Energia Elétrica, Água e Esgoto, Telefonia, e Rede de Dados.....	19
4. Despesas com Pessoal/Ensino Superior .....	22
4.1 Evolução da Folha de Pagamento do Ensino e Saúde de 2012 a 2018: .....	23
4.1.1 Folha de Pagamento do Ensino (Reitoria e Campi): .....	23
4.1.2 Folha de Pagamento do Hospital Universitário do Oeste do Paraná: .....	24
4.2 Folha de Pagamento por Campi e HUOP do ano de 2018:.....	25
4.3 Comparativo Entre os Anos de 2016, 2017 e 2018 da Folha de Pagamento:.....	26
5. Outras Fontes de Recursos .....	27
5.1 Superávit do Exercício de 2017 .....	28
5.2 Despesas Empenhadas/Executadas: .....	29
5.3 Receitas Arrecadadas:.....	29
5.4 Tabela de Despesas Compulsórias Executadas: .....	30
5.5 Situação Orçamentária: .....	30

## INTRODUÇÃO

A Universidade Estadual do Oeste do Paraná - UNIOESTE é uma Universidade Regional Multicampi, criada em dezembro de 1994, abrange as regiões oeste e sudoeste do Estado do Paraná, com Campus nas cidades de Cascavel, Foz do Iguaçu, Francisco Beltrão, Marechal Cândido Rondon e Toledo, além de um Hospital Universitário, situado na cidade que também é a sede da Reitoria, Cascavel. Com relação a saúde além do HUOP, a população é também atendida por meio das clínicas de Fisioterapia e Odontologia que funcionam no Campus de Cascavel.

As regiões as quais se insere a UNIOESTE ocupam uma área de 33 mil Km<sup>2</sup>, correspondendo a 16,3% do território do Estado do Paraná, cuja população é de aproximadamente 2 milhões de habitantes. A economia destas regiões é extremamente dinâmica, representando papel de destaque na economia do Estado. As cidades de Foz do Iguaçu e Cascavel estão entre os dez municípios com maior Produto Interno Bruto – PIB do Estado do Paraná. Estas regiões se destacam, também, por possuírem uma agricultura altamente desenvolvida, principalmente na produção de soja, milho e trigo, bem como na produção pecuária, com destaque para suínos, frango e leite.

A UNIOESTE, em perfeita sintonia com a realidade da região que a acolhe, desenvolve um plano estratégico que atende as necessidades e expectativas destas regiões. Impondo-se como agente de integração, de difusão do conhecimento e de promoção do desenvolvimento regional, orienta suas ações para privilegiar as peculiaridades inerentes à microrregião de cada Campus. Nesse sentido, o leque de cursos ofertados em cada unidade universitária potencializa vocações das áreas de saúde, de biotecnologia de alimentos, de tecnologias, de engenharias, de turismo, de energia elétrica e de agropecuária e, ainda, a agricultura baseada em minifúndios e a agroindústria.

Esta integração com a sociedade se faz por meio do ensino, pesquisa e extensão. Para tanto, a Unioeste conta na modalidade presencial com 64 cursos de graduação distribuídos em 69 diferentes turmas, atendendo aproximadamente 10.350 (dez mil trezentos e cinquenta) alunos de graduação. Com relação a pós-graduação a Unioeste possui 30 cursos de Pós-Graduação *Lato sensu* e 50 cursos de Pós-Graduação *Stricto sensu*, sendo 37 mestrados e 13 doutorados, atendendo aproximadamente 2.187 (dois mil cento e oitenta e sete) alunos.

No ano de 2017 iniciou-se a modalidade de Ensino à Distância – EaD, se consolidando em 2018 com: 02 cursos de graduação EaD, distribuídos em 03 turmas, atendendo aproximadamente 1.022 (um mil e vinte e dois) alunos e 01 curso de Pós-Graduação *Lato Sensu* EaD, atendendo aproximadamente 223 (duzentos e vinte e três) alunos.

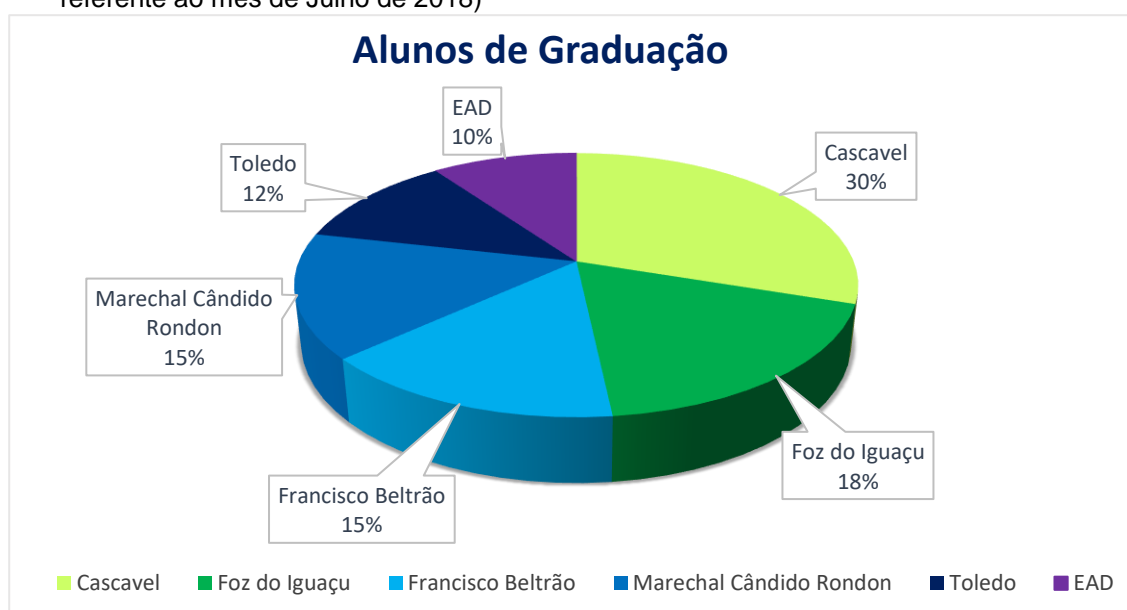
## 1. Dados Estatísticos dos Campi da UNIOESTE

Apresentamos a seguir alguns dados sobre os campi da Unioeste, a fim de possibilitar análises das questões orçamentárias e financeiras demonstradas no decorrer deste trabalho.

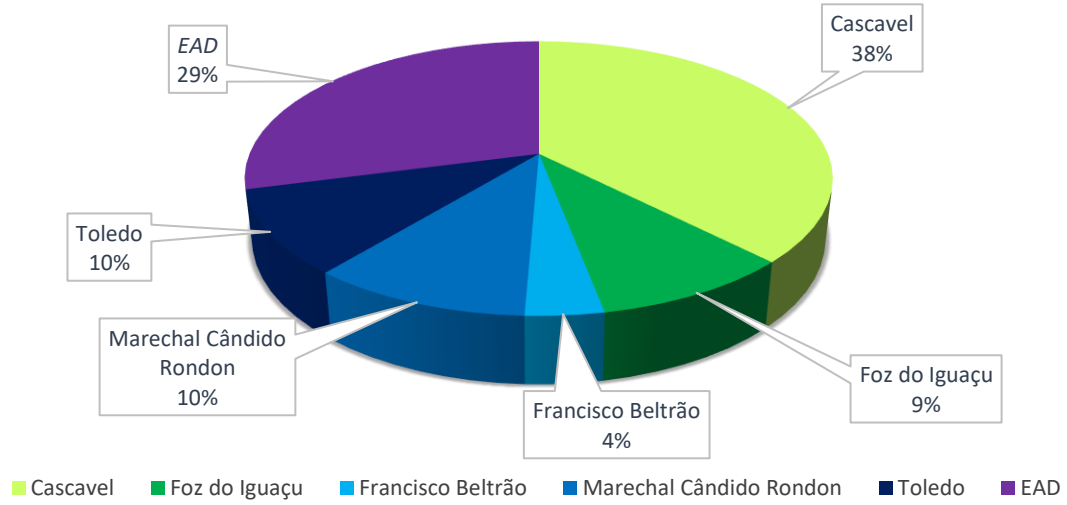
### 1.1 Ensino de Graduação e Pós-graduação Lato Sensu e Stricto Sensu

Campus	Graduação <sup>1</sup>		Pós-Graduação <i>lato sensu</i> <sup>2</sup>		Pós-Graduação <i>stricto sensu</i> <sup>2</sup>	
	Nº Turmas	Nº Alunos	Nº Cursos	Nº Alunos	Nº Cursos	Nº Alunos
Cascavel	19	3.117	23	288	16	628
Foz do Iguaçu	13	1.882	1	72	6	210
Francisco Beltrão	10	1.549	1	28	5	141
Marechal Cândido Rondon	13	1.583	2	79	9	307
Toledo	11	1.200	3	76	14	358
<b>Sub-Total</b>	<b>66</b>	<b>9.331</b>	<b>30</b>	<b>543</b>	<b>50</b>	<b>1.644</b>
EAD	3	1.022	1	223	0	0
<b>Sub-Total</b>	<b>3</b>	<b>1.022</b>	<b>1</b>	<b>223</b>	<b>0</b>	<b>0</b>
<b>Total Geral</b>	<b>69</b>	<b>10.353</b>	<b>31</b>	<b>766</b>	<b>50</b>	<b>1.644</b>

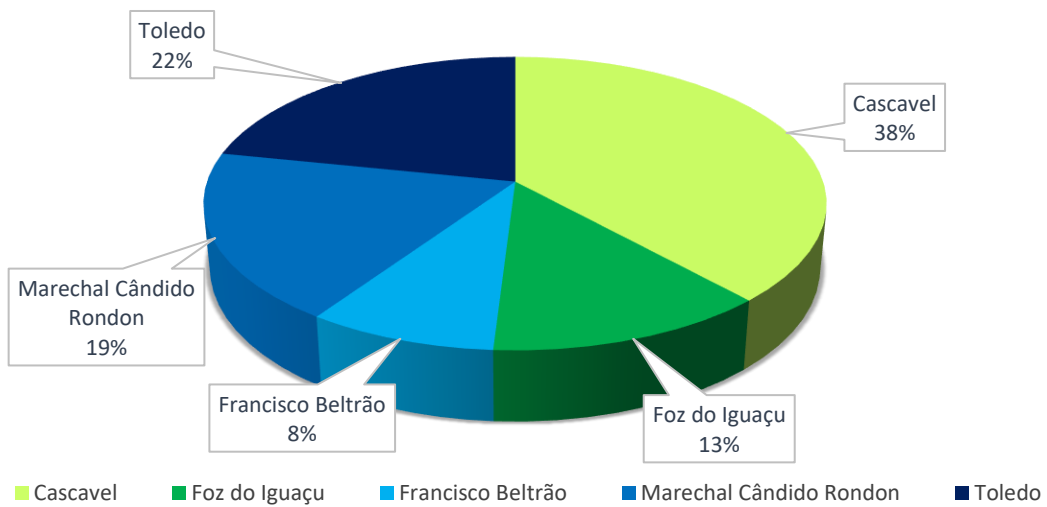
Fonte: <sup>1</sup> Pró-Reitoria de Graduação (Sistema Academus: atualizado em 07/12/2018 – Referente ao mês de Novembro de 2018), <sup>2</sup> Pró-Reitoria de Pesquisa e Pós-Graduação – (06/12/2018 - Referente ao mês de Novembro de 2018; modalidade EAD - *lato sensu* referente ao mês de Julho de 2018)



### Alunos de Pós Graduação - *lato sensu*




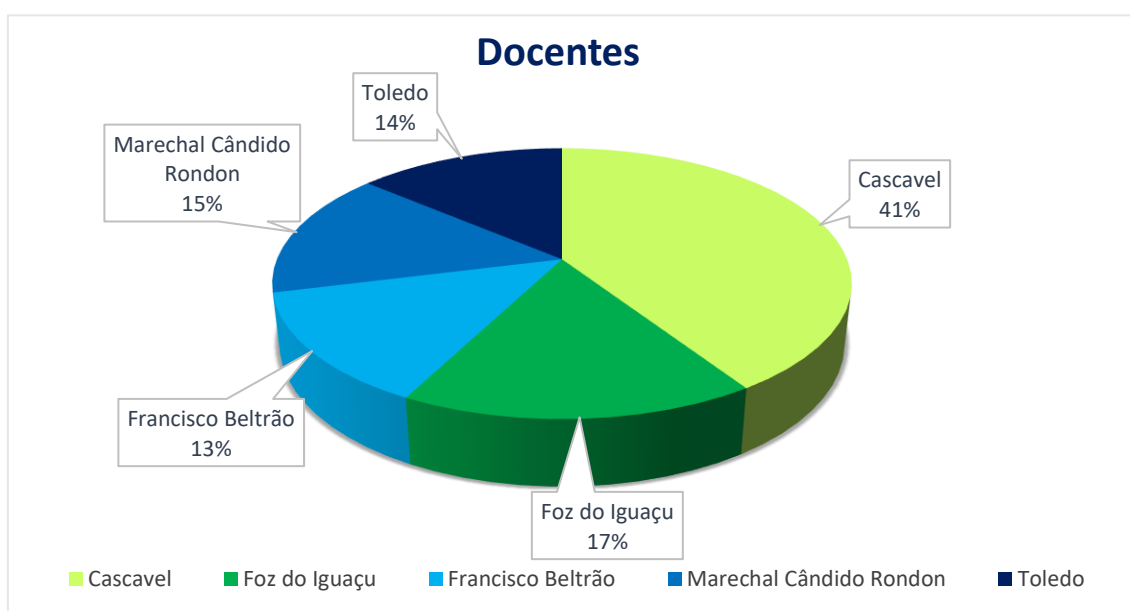
### Alunos de Pós Graduação - *stricto sensu*



## 1.2 Docentes e Agentes Universitários (Efetivos e Temporários)

Campus	Docentes	Agentes Universitários
Cascavel	544	162
Foz do Iguaçu	225	85
Francisco Beltrão	180	58
Marechal Cândido Rondon	202	101
Toledo	184	73
Reitoria	-	100
<b>Total</b>	<b>1.335</b>	<b>579</b>

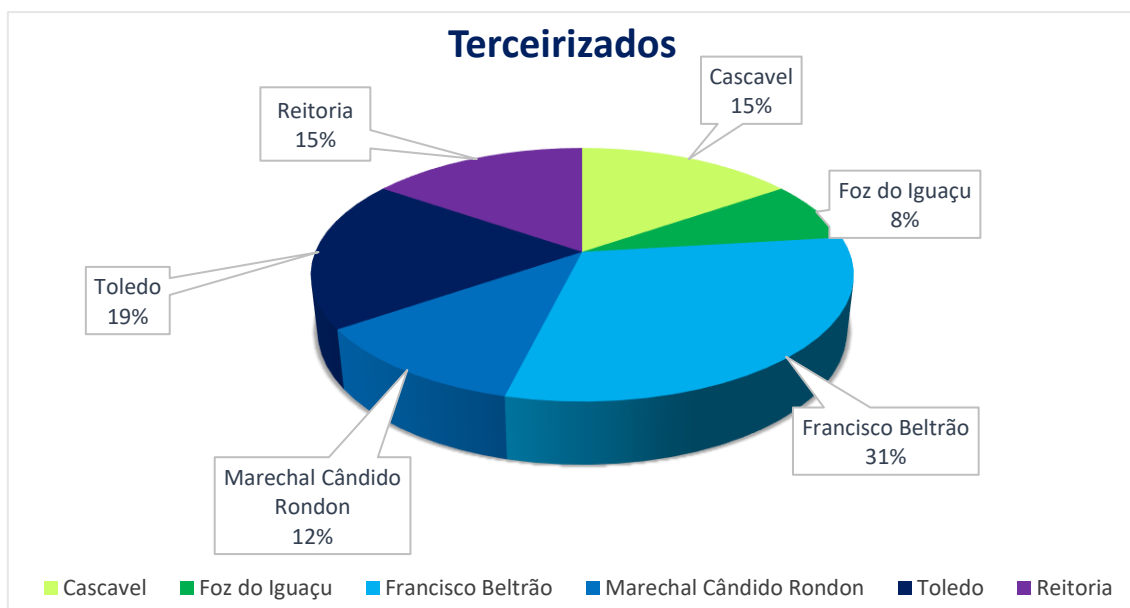
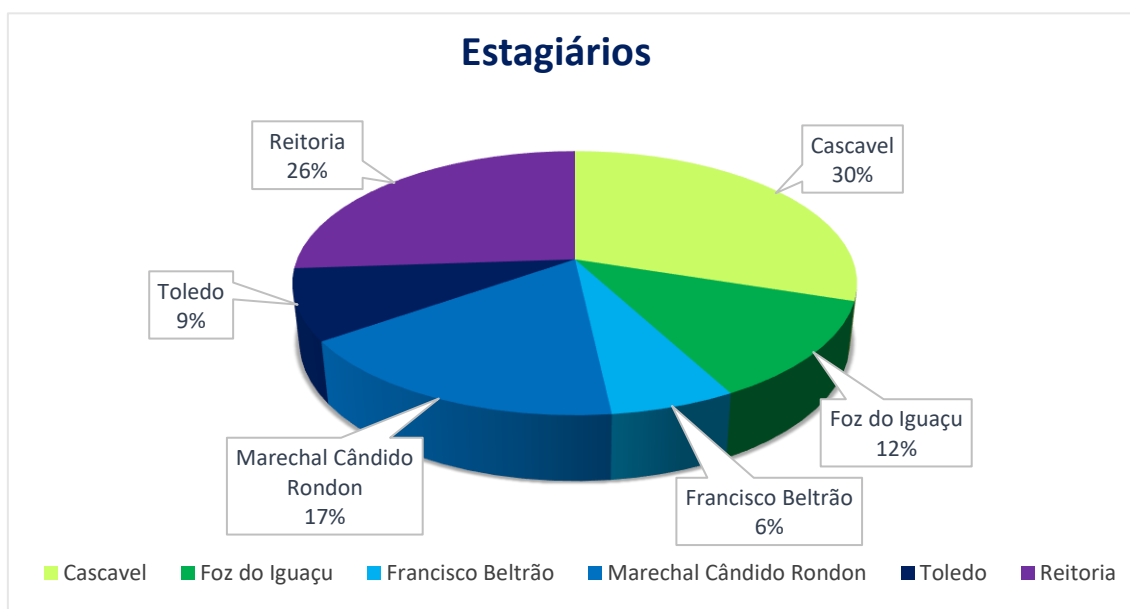
Fonte: Pró-Reitoria de Recursos Humanos (Sistema SGRH 07/12/2018 – Dados Referentes ao mês de Novembro de 2018).



### 1.3 Número de Estagiários e Terceirizados

Campus	Estagiários	Terceirizados *
Cascavel	69	4
Foz do Iguaçu	28	2
Francisco Beltrão	14	8
Marechal Cândido Rondon	39	3
Toledo	20	5
Reitoria	60	4
<b>Total</b>	<b>230</b>	<b>26</b>

Fonte: Pró-Reitoria de Recursos Humanos – (07/01/2019) - Dados Referentes ao mês de Novembro de 2018. \*Informação fornecida pela Auditoria Interna – (12/12/2018) - Dados Referentes ao mês de Novembro de 2018.





## 1.4 Resumo de Dados do Ensino

Ensino	
Agentes Universitários Efetivos	496
Agentes Universitários CRES	83
Estagiários <sup>1</sup>	230
Terceirizados <sup>2</sup>	26
<b>Total</b>	<b>912</b>

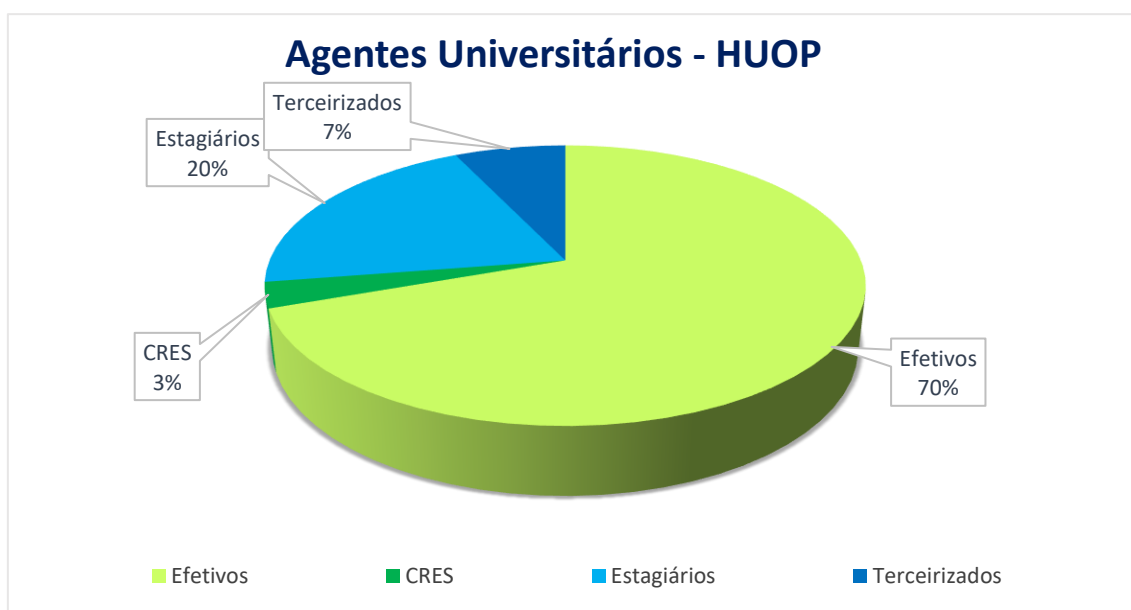
Fonte: Pró-Reitoria de Recursos Humanos – (07/12/2018) - Dados Referentes ao mês de Novembro de 2018. <sup>1</sup> Pró-Reitoria de Recursos Humanos – (07/01/2019) - Dados Referentes ao mês de Novembro de 2018. <sup>2</sup> Informação fornecida pela Auditoria Interna – (12/12/2018 - Dados Referentes ao mês de Novembro de 2018.



## 1.5 Dados do Hospital Universitário

Hospital Universitário do Oeste do Paraná	
Agentes Universitários Efetivos	584
Agentes Universitários CRES	9
Estagiários <sup>1</sup>	157
Terceirizados <sup>2</sup>	281
<b>Total</b>	<b>1031</b>

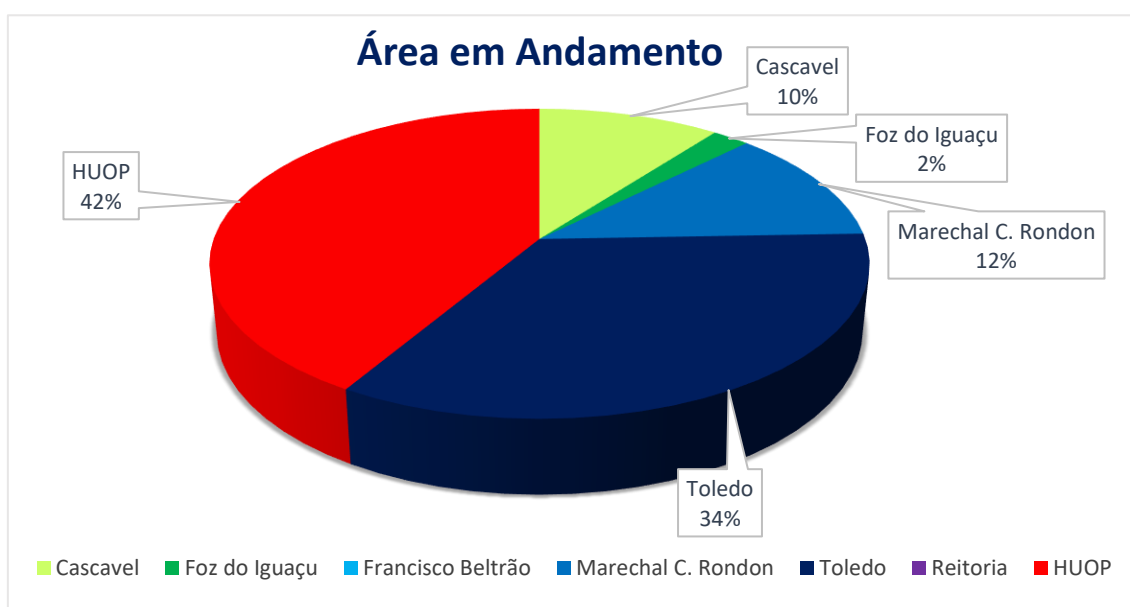
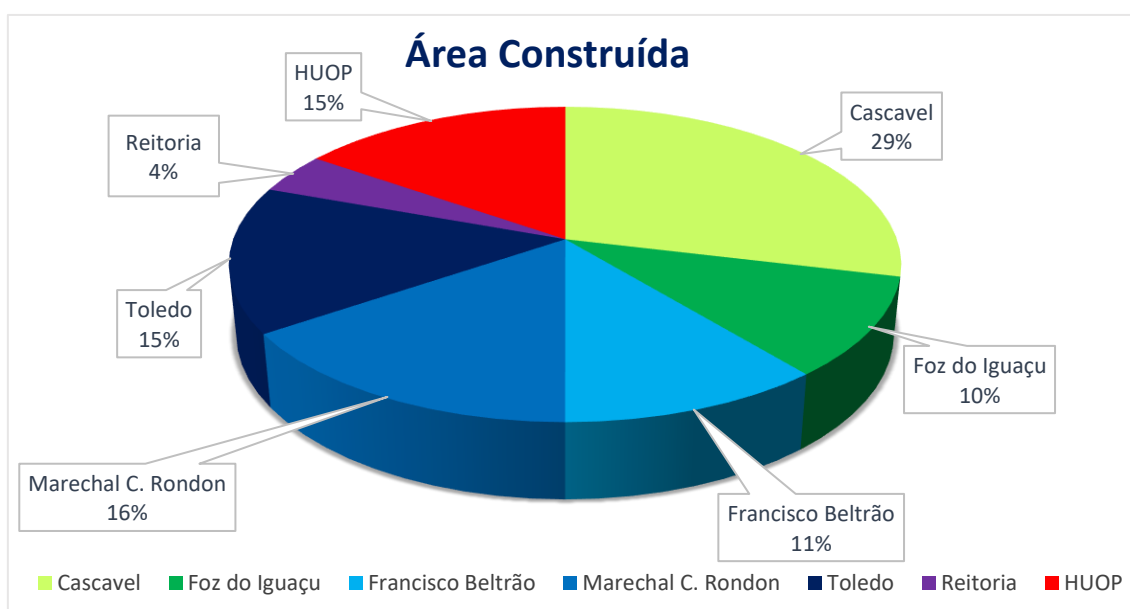
Fonte: Pró-Reitoria de Recursos Humanos – (07/12/2018) - Dados Referentes ao mês de Novembro de 2018. <sup>1</sup> Pró-Reitoria de Recursos Humanos – (07/01/2019) - Dados Referentes ao mês de Novembro de 2018. <sup>2</sup> Informação fornecida pela Auditoria Interna – (12/12/2018 - Dados Referentes ao mês de Novembro de 2018.



## 1.6 Área Construída e em Andamento

Campus	Área Construída	Área (m <sup>2</sup> ) em Andamento
Cascavel	50.322,44	2.365,48
Foz do Iguaçu	17.916,98	485,00
Francisco Beltrão	19.350,02	0
Marechal C. Rondon	27.207,69	2.714,47
Toledo	27.894,99	7.778,57
Reitoria	7.297,68	0
HUOP	26.743,39	9.441,06
<b>Total</b>	<b>176.733,19</b>	<b>22.784,58</b>

Fonte: Diretoria de Planejamento Físico (01/03/2019) – Dados referentes a Dezembro de 2018.



## **2. Recursos do Tesouro do Estado**

### **PROPOSTA ORÇAMENTÁRIA:**

1. A Proposta Orçamentária, é elaborado pelos campi/ Reitoria/ HUOP, coordenada e consolidada pela Assessoria de Orçamento da *Pró-Reitoria de Planejamento – PROPLAN*;
2. É encaminhada ao Conselho de Campus para aprovação, conforme determina o artigo 27, inciso VI do Estatuto da Unioeste;
3. Após a aprovada pelo Conselho de Campus é encaminhada a PROPLAN, para análise e consolidação do orçamento;
4. A PROPLAN encaminha ao Conselho Universitário para aprovação;
5. Após a aprovação da Proposta Orçamentária pelo Conselho Universitário a mesma, é encaminhada à Secretaria de Estado da Ciência, Tecnologia e Ensino Superior-SETI, para conhecimento e análise.

### **ORÇAMENTO APROVADO PARA O EXERCÍCIO:**

A Secretaria da Ciência Tecnologia e Ensino Superior juntamente com Coordenação de Orçamento e Programação definem o teto orçamentário para as despesas a serem executadas no Exercício.

Após aprovada a Lei Orçamentária o orçamento é implantado no Sistema e poderá ser utilizado.

### **LIBERAÇÃO DO ORÇAMENTO APROVADO:**

A partir de 2015, existem dois momentos de liberação de orçamento. O primeiro deles refere-se à liberação do Orçamento aprovado na LOA, que nem sempre é na sua totalidade. No segundo momento é liberada a COTA Orçamentária que possibilita o empenho e a realização das Despesas.

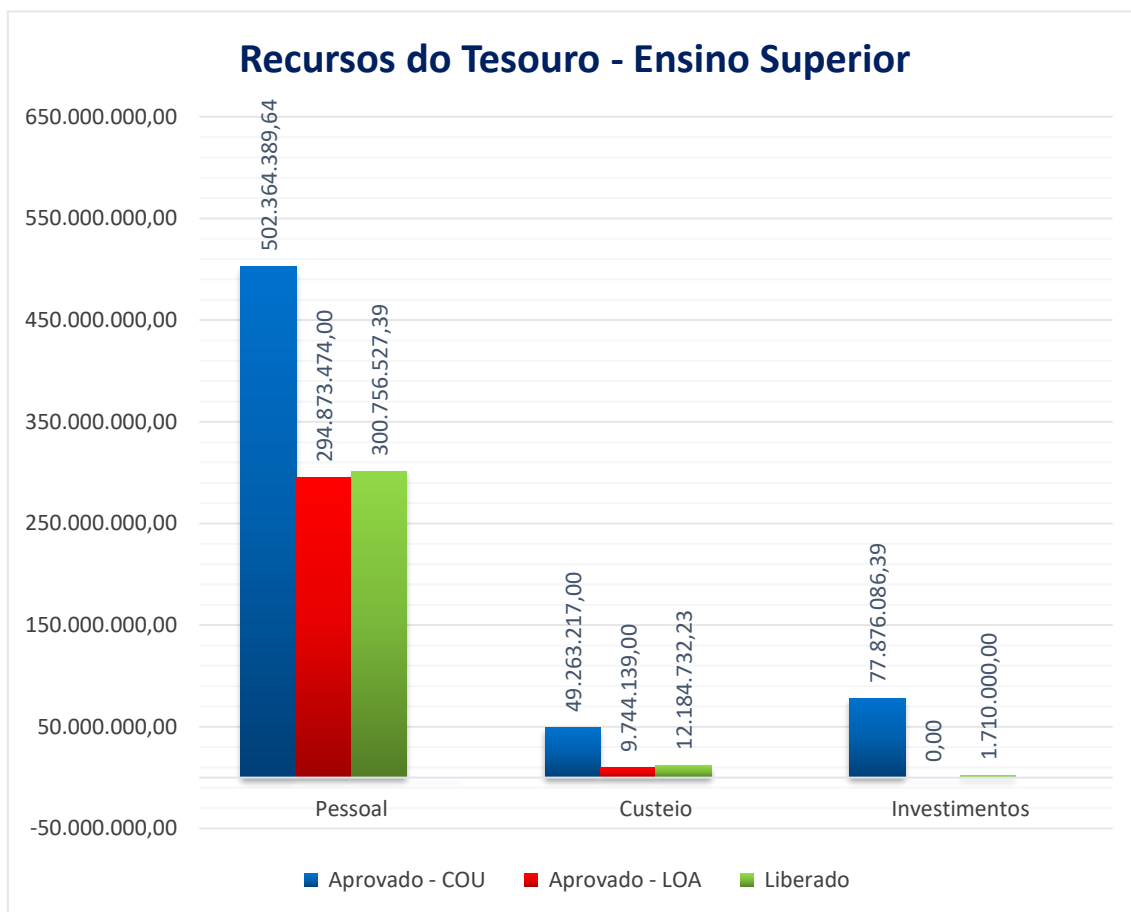
As COTAS orçamentárias são liberadas trimestralmente.

## 2.1 Orçamento – Exercício 2018

### Recursos do Tesouro – Ensino Superior:

	Aprovado - COU	Aprovado – LOA	Liberado - Executado
Pessoal	502.364.389,64	294.873.474,00	300.756.527,39
Custeio	49.263.217,00	9.744.139,00	12.184.732,23
Investimentos	77.876.086,39	-	1.710.000,00
<b>Total</b>	<b>629.503.693,03</b>	<b>304.617.613,00</b>	<b>314.651.259,62</b>

Fonte: SIAF (31/12/2018).



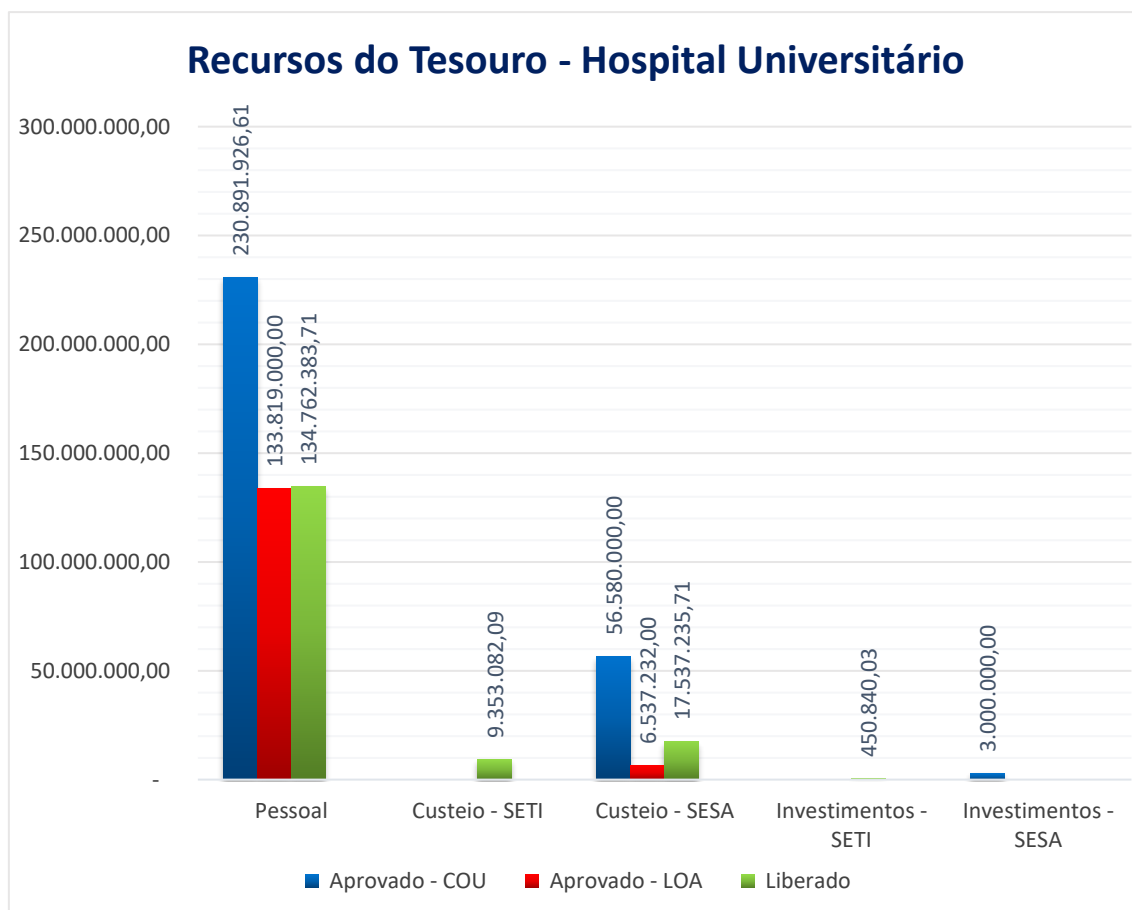
### Movimentação de Crédito Orçamentário – MCO:

Custeio	3.396.241,51
Investimento	796.869,06
<b>TOTAL</b>	<b>4.193.110,57</b>

### Recursos do Tesouro – Hospital Universitário:

	Aprovado - COU	Aprovado - LOA	Liberado
Pessoal	230.891.926,61	133.819.000,00	134.762.383,71
Custeio - SETI	-	-	9.353.082,09
Custeio - SESA	56.580.000,00	6.537.232,00	17.537.235,71
Investimentos SETI	-	-	450.840,03
Investimentos SESA	3.000.000,00	-	-
<b>Total</b>	<b>290.471.926,61</b>	<b>140.356.232,00</b>	<b>162.103.541,54</b>

Fonte: SIAF (06/02/2018).

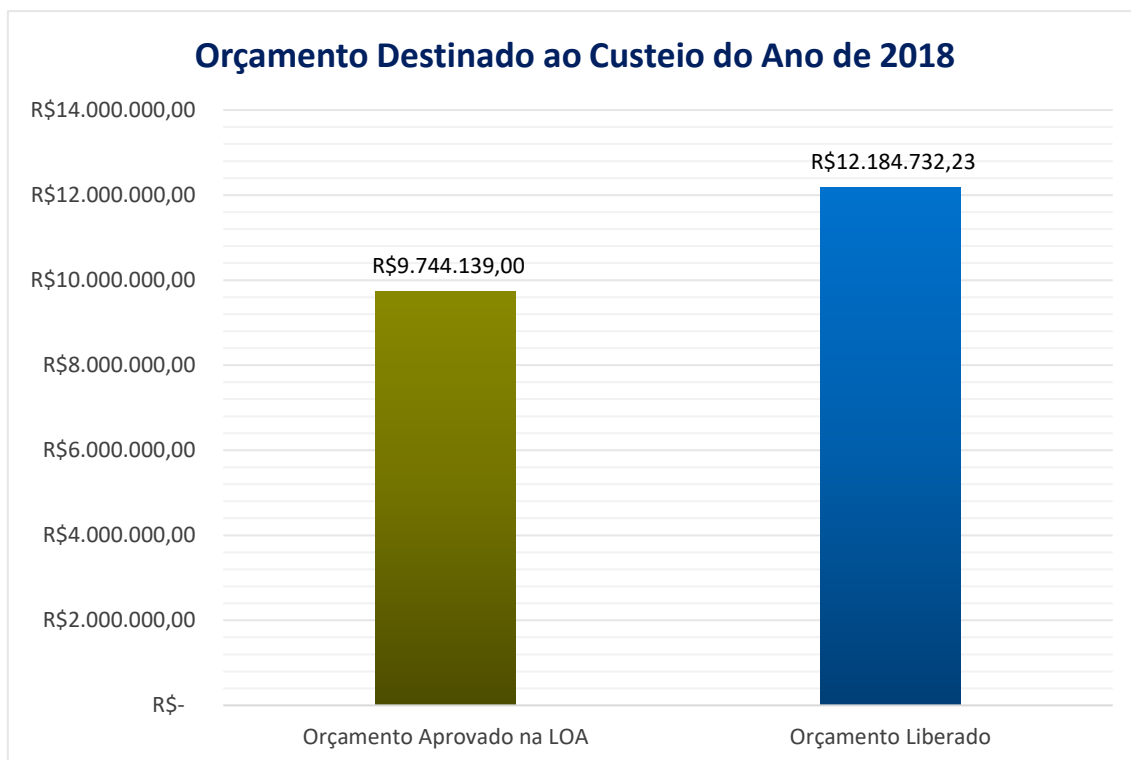


### Movimentação de Crédito Orçamentário - MCO:

Investimento	10.523.121,18
<b>TOTAL</b>	<b>10.523.121,18</b>

### 3. Orçamento Destinado a Custeio - Ensino

O Orçamento aprovado para custeio no exercício de 2018, de acordo com a Lei Orçamentária Anual – LOA, totaliza R\$ 9.744.139,00, no entanto, ocorreram Suplementações e o valor executado totalizou R\$ 12.184.732,23. O Orçamento liberado somente foi utilizado para empenho quando da liberação das Cotas Orçamentárias, que foram liberadas trimestralmente.



### 3.1 Cotas Orçamentárias – Fonte 100 e 101

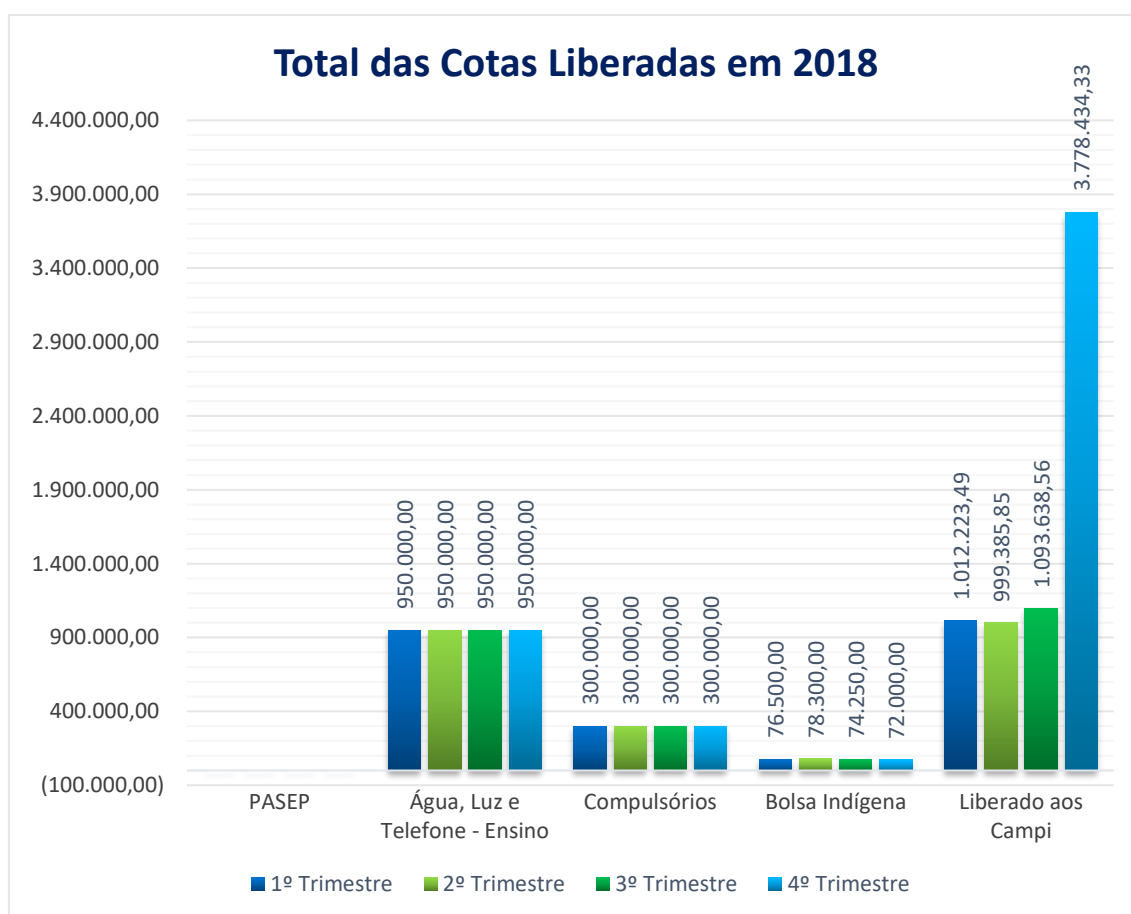
As cotas orçamentárias, referente a Fonte 100 e 101, liberadas para o custeio da Unioeste são distribuídas aos campi de acordo com a Resolução de Diretrizes Orçamentárias - Res. 016/2005, bem como necessidade, após a retenção das despesas consideradas compulsórias.

Cotas Liberadas para o ano de 2018:

Cotas Liberadas	1º Trimestre	2º Trimestre	3º Trimestre	4º Trimestre
PASEP	-	-	-	-
Água, Luz e Telefone - Ensino	950.000,00	950.000,00	950.000,00	950.000,00
Compulsórios	300.000,00	300.000,00	300.000,00	300.000,00
Bolsa Indígena	76.500,00	78.300,00	74.250,00	72.000,00
Liberado aos Campi	1.012.223,49	999.385,85	1.093.638,56	3.778.434,33
<b>Total</b>	<b>2.338.723,49</b>	<b>2.327.685,85</b>	<b>2.417.888,56</b>	<b>5.100.434,33</b>

\*Suplementação de Orçamento no 4º Trimestre/2018

Fonte: SIAF (31/12/2018).





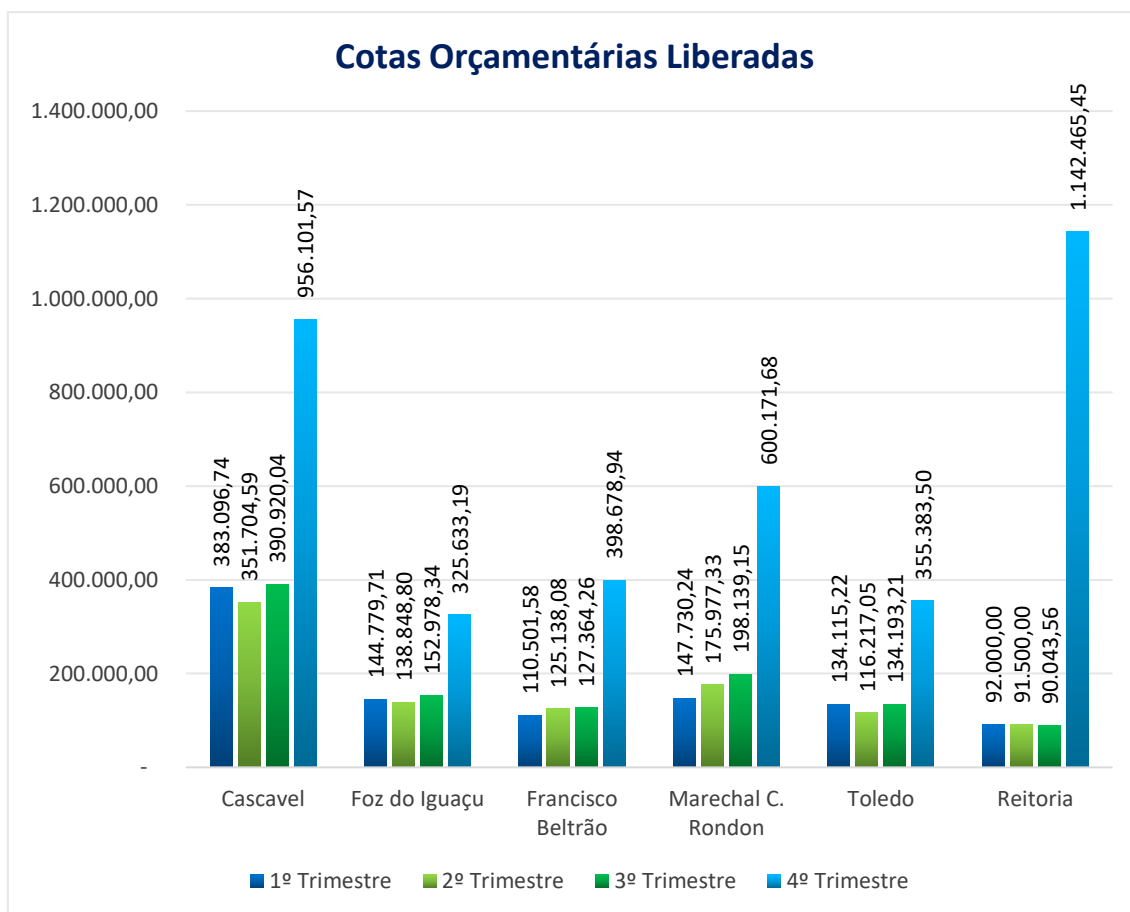
### 3.2 Cotas e Orçamento Liberado para Custeio dos Campi no Ano de 2018 – Fonte 100 e 101:

Campus	Valor Liberado			
	1º Trimestre	2º Trimestre	3º Trimestre	4º Trimestre*
Cascavel	383.096,74	351.704,59	390.920,04	956.101,57
Foz do Iguaçu	144.779,71	138.848,80	152.978,34	325.633,19
Francisco Beltrão	110.501,58	125.138,08	127.364,26	398.678,94
Marechal C. Rondon	147.730,24	175.977,33	198.139,15	600.171,68
Toledo	134.115,22	116.217,05	134.193,21	355.383,50
Reitoria	92.000,00	91.500,00	90.043,56	1.142.465,45
<b>Total</b>	<b>1.012.223,49</b>	<b>999.385,85</b>	<b>1.093.638,56</b>	<b>3.778.434,33</b>

\* Atualização da RDO em Junho/2018

\* Suplementação de Orçamento no 4º Trimestre/2018 (despesas com o Restaurante Universitário, Microsoft)

Fonte: SIAF.

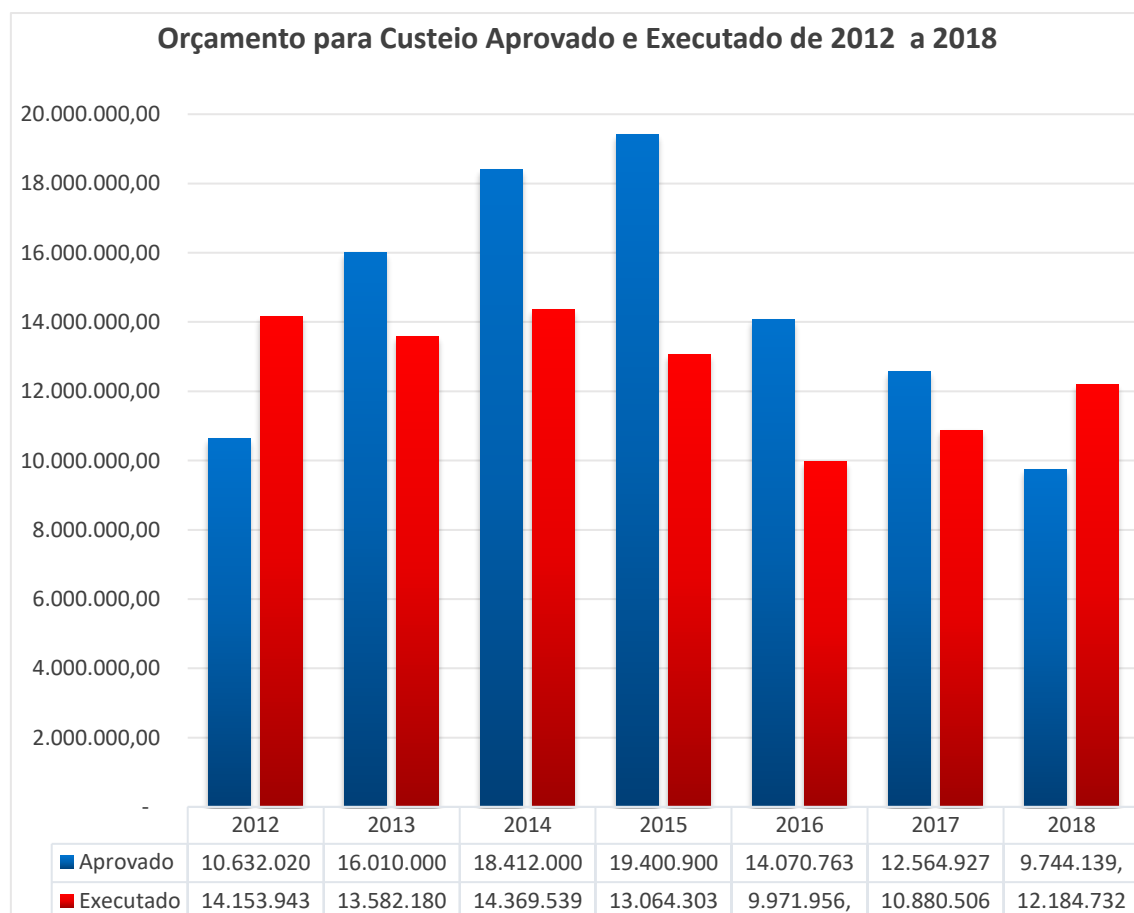


### 3.3 Orçamento para Custeio – Aprovado e Executado – 2012 a 2018

O Orçamento destinado ao custeio aprovado e executado de 2012 até 2018:

Exercício	Aprovado		Executado	
	Valor	% de crescimento	Valor	% de crescimento
2012	10.632.020,00	-	14.153.943,39	-
2013	16.010.000,00	51%	13.582.180,14	-4,04%
2014	18.412.000,00	15%	14.369.539,50	5,80%
2015	19.400.900,00	5%	13.064.303,96	-9,08%
2016	14.070.763,00	-27,47%	9.971.956,92	-23,67%
2017	12.564.927,00	-10,70%	10.880.506,34	9,11%
2018	9.744.139,00	-22,45%	12.184.732,23	11,99%

Fonte: SIAF (31/12/2018)

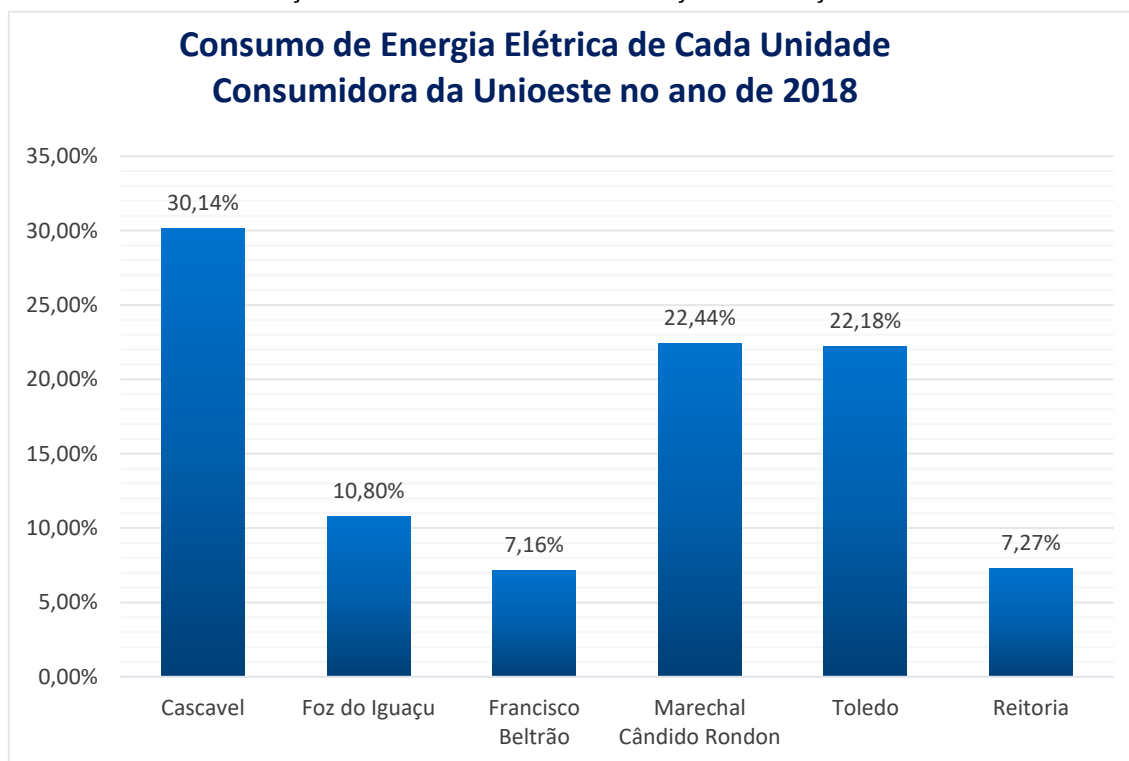


### 3.4 Despesas Executadas com Energia Elétrica, Água e Esgoto, Telefonia, e Rede de Dados.

#### Despesas com Energia Elétrica do ano de 2018:

Consumo de Energia Elétrica de Cada Unidade Consumidora da Unioeste no ano de 2018								
Mês	Cascavel	Foz do Iguaçu	Francisco Beltrão	Marechal Cândido Rondon	Toledo	Reitoria	Total por mês - Ensino	HUOP - SESA
Janeiro	42.217,51	23.349,65	12.381,30	34.225,33	42.216,52	14.513,39	<b>168.903,70</b>	146.458,59
Fevereiro	55.564,72	19.806,77	10.611,88	40.617,28	41.559,20	15.994,74	<b>184.154,59</b>	147.978,50
Março	73.166,11	19.126,70	11.463,32	51.715,75	38.205,59	16.987,33	<b>210.664,80</b>	134.935,92
Abril	70.922,34	30.565,38	16.258,36	56.958,21	55.883,77	16.100,99	<b>246.689,05</b>	149.319,16
Mai	69.074,47	30.264,07	15.313,31	55.905,69	49.513,20	15.380,64	<b>235.451,38</b>	137.425,07
Junho	63.238,56	18.797,30	15.579,27	43.231,00	42.751,74	15.689,18	<b>199.287,05</b>	150.634,77
Julho	72.523,87	21.485,47	18.723,34	53.251,10	53.049,44	17.629,97	<b>236.663,19</b>	168.152,12
Agosto	80.132,88	22.001,68	18.325,78	52.394,80	54.044,18	17.895,37	<b>244.794,69</b>	180.210,42
Setembro	80.112,30	22.489,06	19.467,31	53.169,55	54.759,98	17.234,21	<b>247.232,41</b>	181.864,72
Outubro	75.580,90	27.291,96	19.904,24	62.919,71	62.034,11	18.017,21	<b>265.748,13</b>	173.359,31
Novembro	81.404,99	30.857,03	20.470,13	60.917,35	58.378,59	17.378,43	<b>269.406,52</b>	193.530,75
Dezembro	79.005,12	36.057,90	21.866,97	62.320,16	67.933,66	20.426,92	<b>287.610,73</b>	182.576,95
<b>Total por Campus</b>	<b>842.943,77</b>	<b>302.092,97</b>	<b>200.365,21</b>	<b>627.625,93</b>	<b>620.329,98</b>	<b>203.248,38</b>	<b>2.796.606,24</b>	<b>1.946.446,28</b>
%	30,14%	10,80%	7,16%	22,44%	22,18%	7,27%	-	-

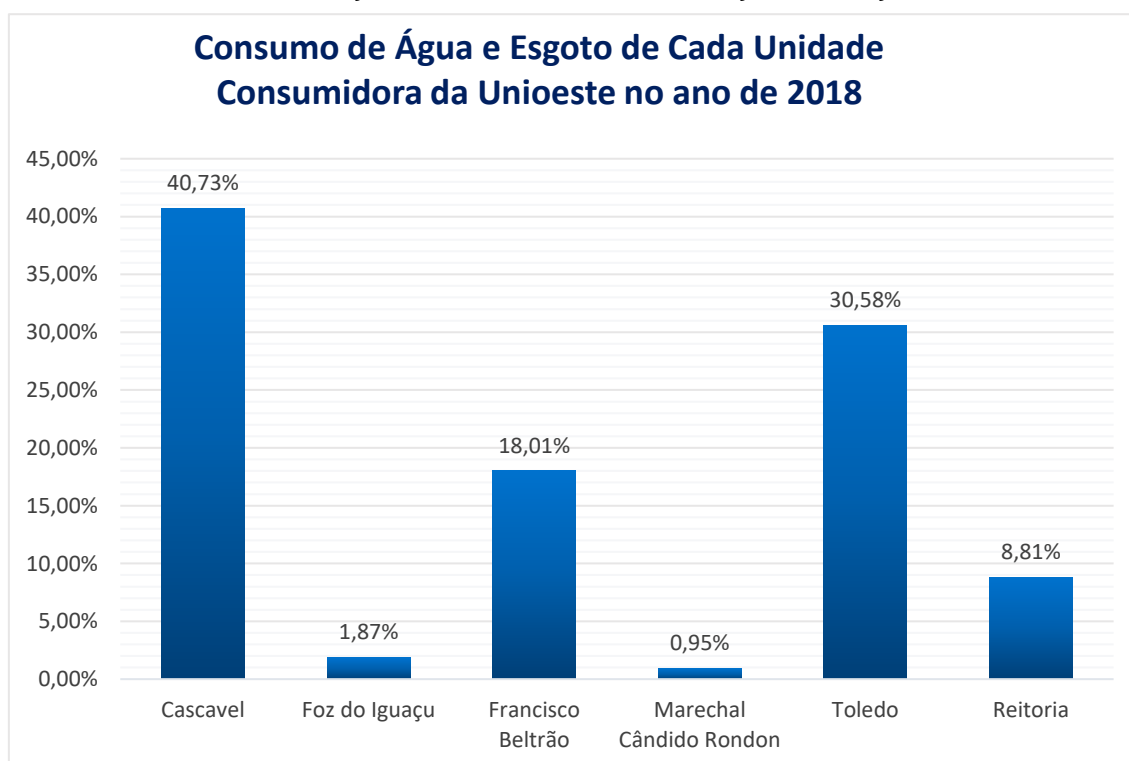
Fonte: Divisão de Finanças – Pró-Reitoria de Administração e Finanças – 23/01/2019.



## Despesas com Água e Esgoto do ano de 2018:

Consumo de Água e Esgoto de Cada Unidade Consumidora da Unioeste no ano de 2018								
Mês	Cascavel	Foz do Iguaçu	Francisco Beltrão	Marechal Cândido Rondon	Toledo	Reitoria	Total por mês - Ensino	HUOP (SESA)
Janeiro	7.011,11	59,22	1.179,07	144,30	3.833,65	1.532,24	<b>13.615,29</b>	30.042,42
Fevereiro	9.139,07	59,22	3.670,69	160,20	6.587,44	2.073,48	<b>21.529,90</b>	32.639,15
Março	9.984,08	60,49	4.720,88	157,00	8.977,39	1.768,16	<b>25.511,00</b>	28.241,36
Abril	11.620,97	59,22	6.501,91	232,07	8.564,01	2.467,18	<b>29.213,29</b>	33.894,21
Mai	14.054,96	60,43	8.891,18	640,76	8.383,58	2.281,65	<b>33.671,80</b>	29.018,53
Junho	12.305,40	63,81	5.954,34	280,74	8.647,45	2.638,33	<b>29.609,33</b>	32.343,57
Julho	13.157,21	918,75	6.328,19	231,39	7.225,94	2.823,14	<b>30.453,23</b>	30.908,90
Agosto	16.521,71	4.952,55	5.097,16	241,06	10.312,95	3.024,27	<b>39.908,64</b>	33.344,25
Setembro	12.044,49	62,25	5.156,62	224,55	8.249,68	3.272,13	<b>28.785,17</b>	33.622,89
Outubro	12.219,45	67,05	5.969,84	192,05	13.913,22	3.097,17	<b>35.266,73</b>	33.169,29
Novembro	10.573,53	63,85	4.396,39	238,28	10.577,57	2.878,47	<b>28.489,81</b>	49.240,06
Dezembro	12.362,01	62,25	4.472,12	558,32	10.577,57	2.659,77	<b>30.133,72</b>	48.922,54
<b>Total por Campus</b>	<b>140.993,99</b>	<b>6.489,09</b>	<b>62.338,39</b>	<b>3.300,72</b>	<b>105.850,45</b>	<b>30.515,99</b>	<b>346.187,91</b>	<b>415.387,17</b>
%	40,73%	1,87%	18,01%	0,95%	30,58%	8,81%	-	-

Fonte: Divisão de Finanças – Pró-Reitoria de Administração e Finanças - 23/01/2019.



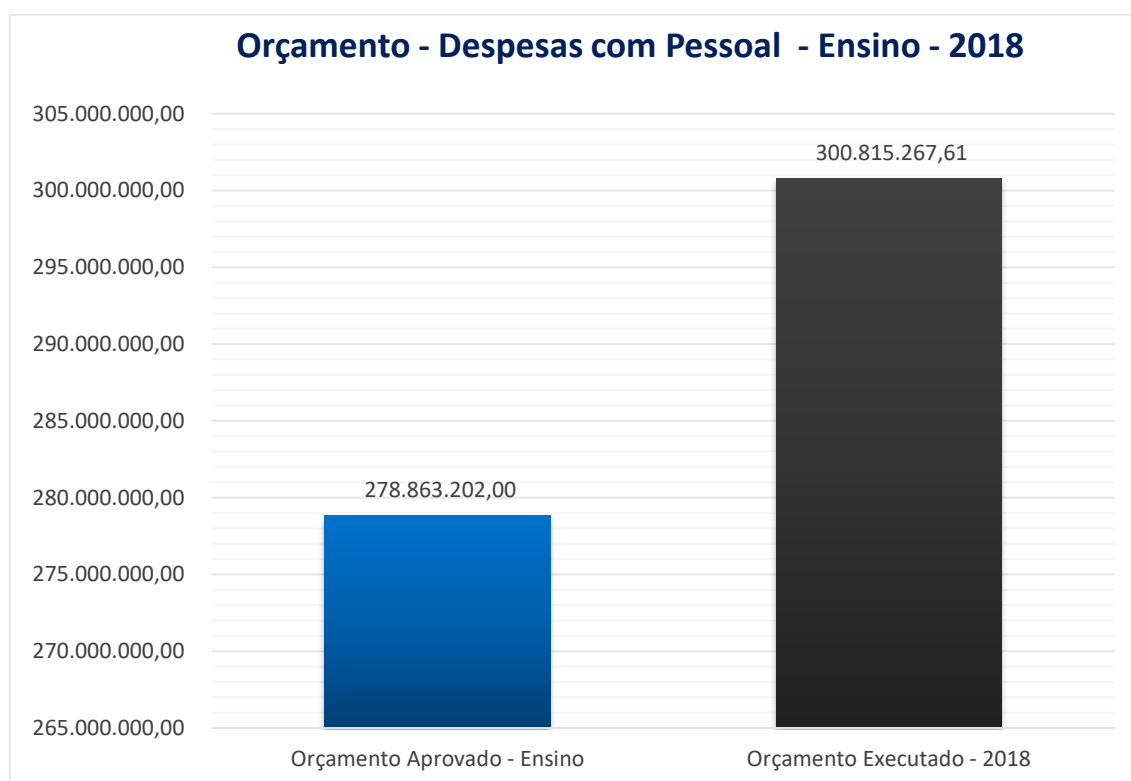


40.613,29	40.613,29	40.613,29	40.613,29	40.846,85	40.846,85	40.846,85	40.846,85	40.846,85	40.846,85	40.846,85	40.846,85	489.227,96
-----------	-----------	-----------	-----------	-----------	-----------	-----------	-----------	-----------	-----------	-----------	-----------	------------

#### 4. Despesas com Pessoal/Ensino Superior

O Orçamento aprovado para as despesas com pessoal do Ensino Superior da Unioeste é de R\$ 294.873.474,00.

Considerando crescimento vegetativo e contratação de docentes temporários discriminadas no anexo “Custo da Folha de Pagamento do Ensino Superior-2018” o orçamento executado no exercício de 2018 foi de R\$ 300.815.267,61.



Fonte: Divisão de Pagamentos – Pró-Reitoria de Recursos Humanos.

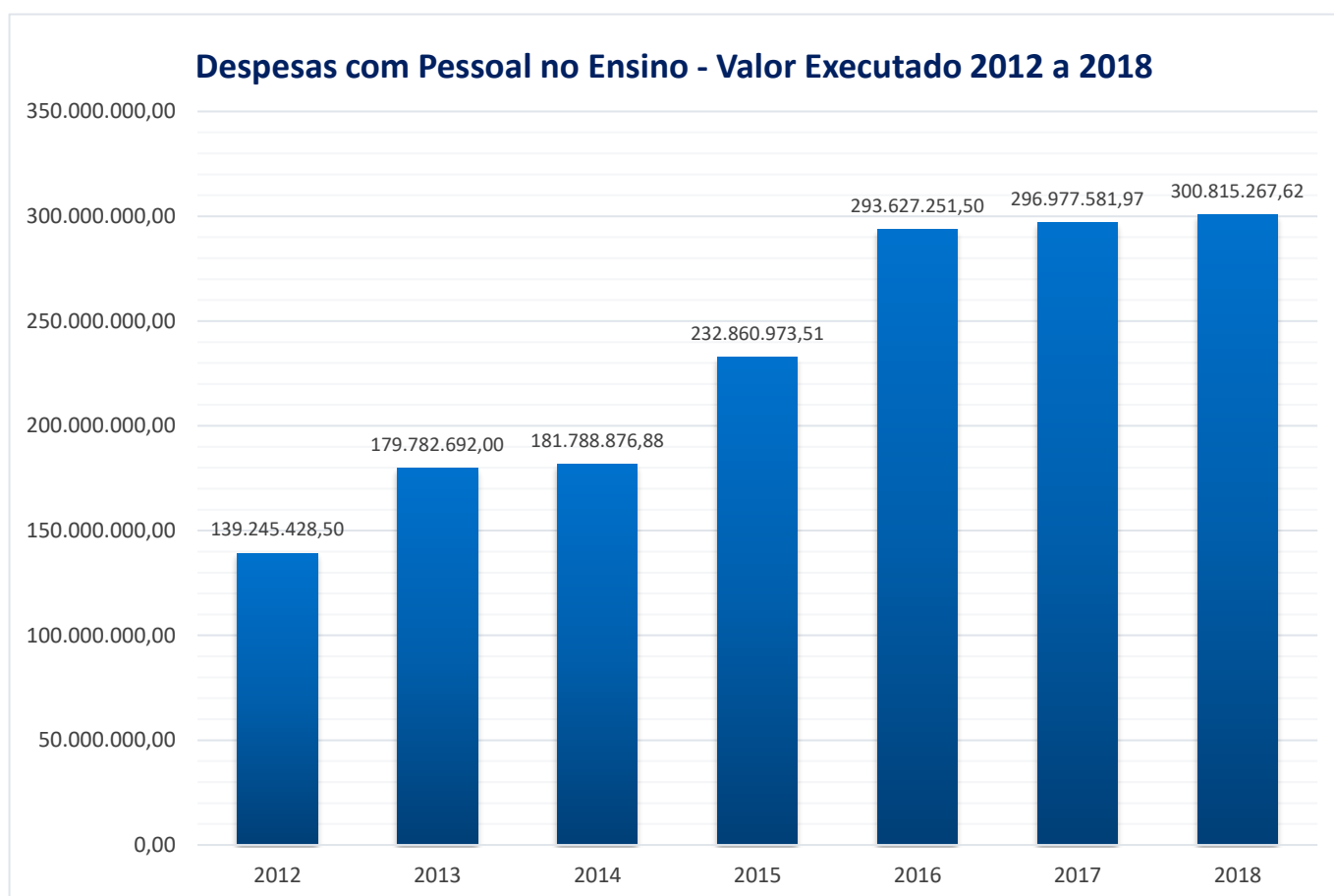
#### 4.1 Evolução da Folha de Pagamento do Ensino e Saúde de 2012 a 2018:

##### 4.1.1 Folha de Pagamento do Ensino (Reitoria e Campi):

Exercício	Valor Executado (Empenhado) - Ensino	% Crescimento
2012	139.245.428,50	-
2013	179.782.692,00	29,11%
2014	181.788.876,88	1,12%
2015	232.860.973,51	28,09%*
2016	293.715.059,37	26,10%
2017	296.200.432,69	1,14%
2018	300.815.267,62	1,29%

\*A partir do ano de 2015, começou-se a pagar os Fundos Financeiros e Previdenciário, com Orçamento da Unidade, que representam 11%.

Fonte: Divisão de Pagamentos – Pró-Reitoria de Recursos Humanos.

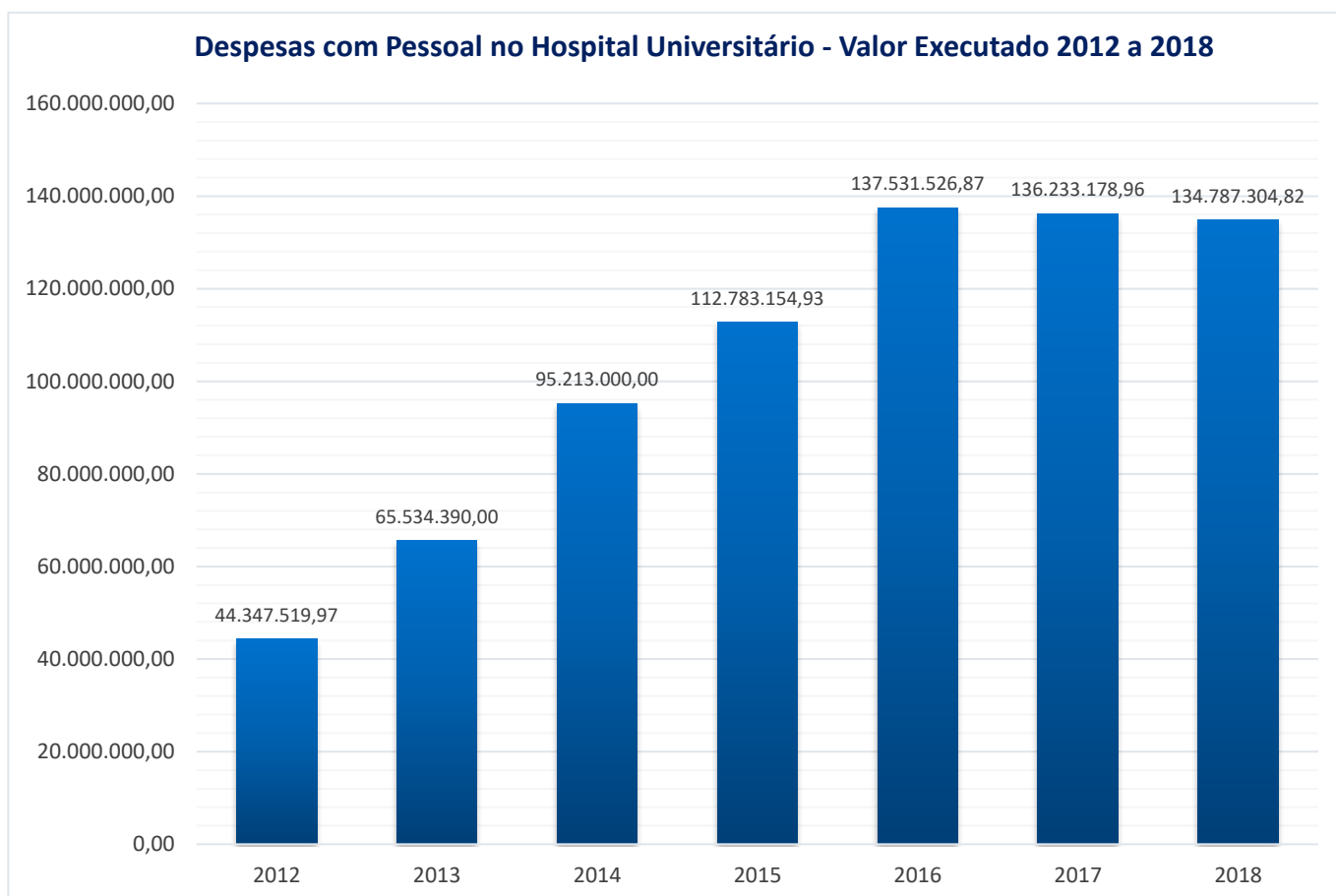


#### 4.1.2 Folha de Pagamento do Hospital Universitário do Oeste do Paraná:

Exercício	Valor Executado (Empenhado) - HUOP	% Crescimento
2012	44.347.519,97	-
2013	65.534.390,00	47,77%
2014	95.213.000,00	45,29%
2015	112.783.154,93	18,45%*
2016	137.440.612,54	21,86%
2017	136.652.019,15	-0,94%
2018	134.787.304,82	-1,06%

\*A partir do ano de 2015, começou-se a pagar os Fundos Financeiros e Previdenciário, com Orçamento da Unidade, que representam 11%.

Fonte: Divisão de Pagamentos – Pró-Reitoria de Recursos Humanos.

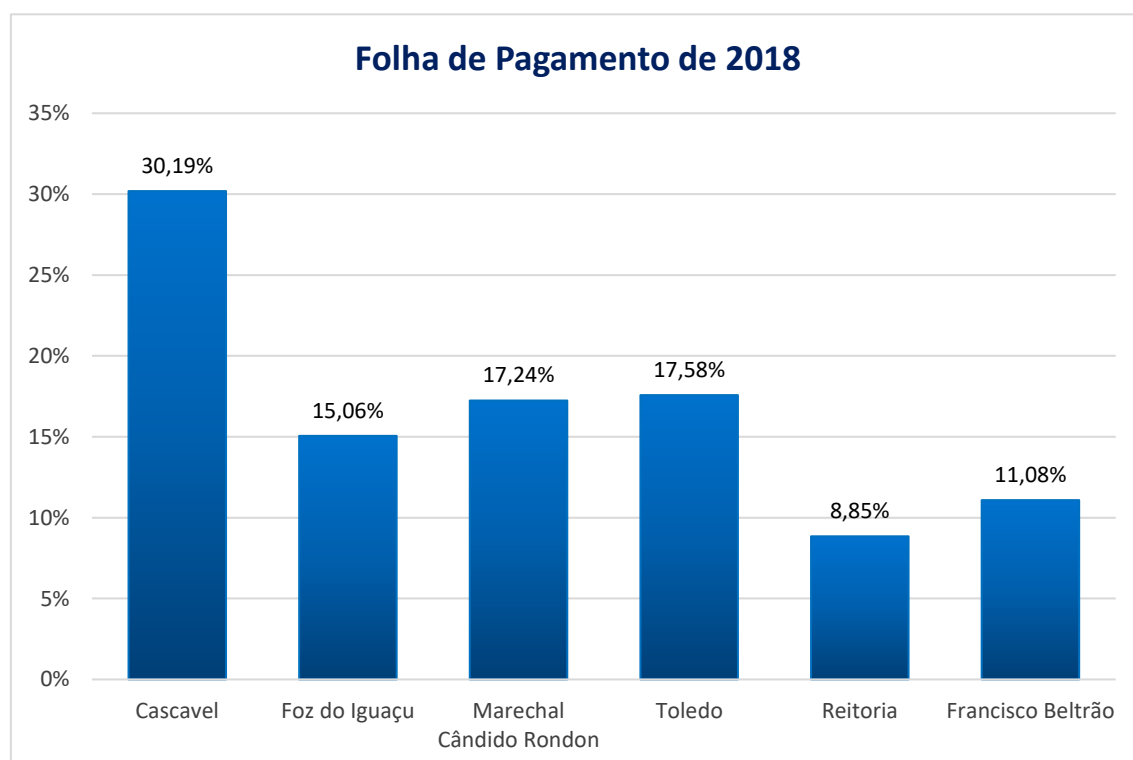




#### 4.2 Folha de Pagamento por Campi e HUOP do ano de 2018:

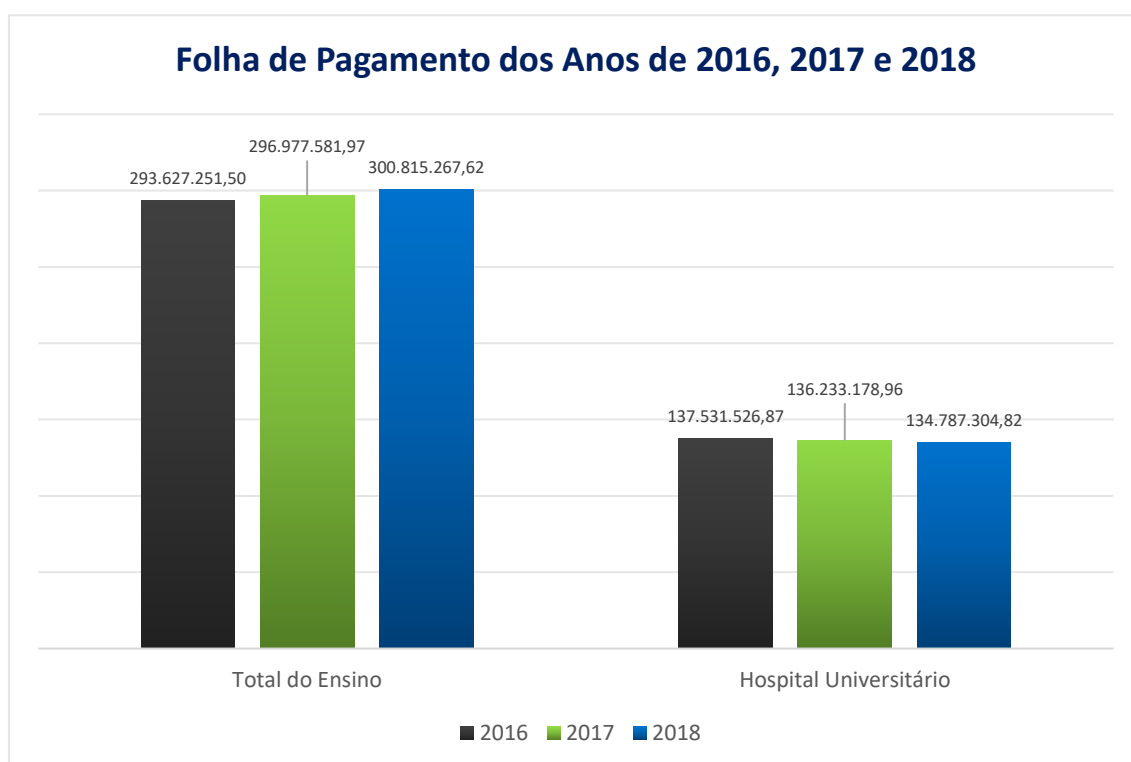
Campus	Cascavel	Foz do Iguaçu	Marechal Cândido Rondon	Toledo	Reitoria	Francisco Beltrão	Total do Ensino	Hospital Universitário (SESA)
Janeiro	7.006.105,80	3.438.601,69	4.026.405,92	4.063.916,91	2.046.153,17	2.502.663,10	<b>23.083.846,58</b>	10.707.549,50
Fevereiro	6.858.868,36	3.400.556,22	3.840.446,47	3.942.374,69	2.036.145,56	2.420.541,25	<b>22.498.932,55</b>	10.084.791,26
Março	6.872.015,55	3.320.892,04	3.767.884,31	3.934.378,64	2.021.594,36	2.384.043,98	<b>22.300.808,89</b>	10.692.998,99
Abril	6.875.000,31	3.325.183,78	3.721.886,34	4.073.862,21	1.974.137,21	2.385.737,88	<b>22.355.807,72</b>	10.217.560,58
Mai	6.706.127,28	3.335.093,11	3.846.897,79	3.932.936,42	1.998.474,08	2.470.101,96	<b>22.289.630,64</b>	10.028.371,33
Junho	6.859.408,64	3.393.082,50	3.937.668,75	3.908.608,99	2.005.719,73	2.494.009,12	<b>22.598.497,73</b>	10.197.286,88
Julho	6.886.325,88	3.386.395,25	3.979.875,34	3.974.238,40	1.959.121,39	2.560.801,22	<b>22.746.757,48</b>	10.260.259,00
Agosto	6.975.393,04	3.441.360,46	3.963.923,15	4.007.829,93	1.973.592,15	2.572.619,30	<b>22.934.718,04</b>	10.285.733,60
Setembro	6.807.911,26	3.416.016,01	3.988.794,49	3.966.566,16	1.953.520,52	2.555.868,19	<b>22.688.676,63</b>	10.568.899,86
Outubro	6.799.187,19	3.397.921,38	3.971.608,84	3.958.393,56	2.308.949,55	2.547.932,26	<b>22.983.992,78</b>	10.348.112,76
Novembro	6.962.608,50	3.489.451,53	4.079.365,63	4.024.322,32	2.013.644,62	2.608.947,80	<b>23.178.340,41</b>	10.586.933,61
Dezembro	8.772.306,22	4.653.115,12	4.994.267,97	5.310.547,06	2.483.994,87	3.423.887,56	<b>29.638.118,80</b>	11.653.223,00
13º Salário	6.432.396,53	3.300.273,70	3.748.699,26	3.776.810,82	1.841.617,15	2.417.341,93	<b>21.517.139,39</b>	9.155.584,48
<b>Total</b>	<b>90.813.654,54</b>	<b>45.297.942,80</b>	<b>51.867.724,24</b>	<b>52.874.786,11</b>	<b>26.616.664,37</b>	<b>33.344.495,55</b>	<b>300.815.267,62</b>	<b>134.787.304,82</b>
%	30,19%	15,06%	17,24%	17,58%	8,85%	11,08%	100,00%	-

Fonte: Divisão de Pagamentos – Pró-Reitoria de Recursos Humanos. \*Os valores já incluem os Fundos Financeiros e Previdenciário que representam 11%.



### 4.3 Comparativo Entre os Anos de 2016, 2017 e 2018 da Folha de Pagamento:

<b>Folha de Pagamento dos Anos de 2016, 2017 e 2018</b>			
Ano	Total do Ensino	Hospital Universitário	Total
2016	293.627.251,50	137.531.526,87	<b>431.158.778,37</b>
2017	296.977.581,97	136.233.178,96	<b>433.210.760,93</b>
2018	300.815.267,62	134.787.304,82	<b>435.602.572,43</b>
<b>Total Geral</b>	<b>891.420.101,08</b>	<b>408.552.010,65</b>	<b>1.299.972.111,73</b>



## 5. Outras Fontes de Recursos

As suas receitas da Unioeste são provenientes de Repasses do Tesouro do Estado do Paraná e de Outras Fontes de Recursos como receitas diretamente arrecadadas, convênios com órgãos federais, municipais e outras instituições públicas ou privadas.

As Outras Fontes de Recursos estão discriminadas abaixo:

### **Recursos Próprios – Fonte 250:**

- a) Receita proveniente de serviços prestados ao SUS;
- b) Aluguéis de cantina, salas, ônibus, e ginásio de esportes;
- c) produção vegetal, animal e derivados;
- d) serviços gráficos;
- e) cursos de pós-graduação lato-sensu;
- f) realização de eventos e cursos de curta duração;
- g) realização de vestibular;
- h) registro de diplomas;
- i) serviços administrativos;
- j) serviços de estudos e pesquisas.

### **Convênios Federais – Fonte 281:**

Convênios com órgão Federais como MEC, CAPES, Ministério da Saúde, Ministério da Ciência e Tecnologia entre outros.

### **Outros Convênios – Fonte 284:**

- a) convênios com prefeituras;
- b) convênios com fundações;
- c) convênios com outras instituições públicas ou privadas.

### 5.1 Superávit do Exercício de 2017

O Superávit financeiro é calculado pela diferença entre a Disponibilidade Financeira em 31/12 e os restos a pagar liquidados e não liquidados.

Os recursos provenientes de Superávit são utilizados na manutenção das atividades da instituição ou na continuidade de projetos dos quais a receita foi arrecadada, porém as despesas a ela vinculadas não foram realizadas dentro do exercício. Exemplos de receitas vinculadas são arrecadação do vestibular, convênios e suas contrapartidas.

#### Resumo do Superávit apurado em 31/12/2017:

<b>Campus</b>	<b>Recursos Próprios – Fonte 250</b>	<b>Convênios Federais – Fonte 281</b>	<b>Outros Convênios – Fonte 284</b>	<b>Total por Campus</b>
Cascavel	297.053,97	-	204.134,30	501.188,27
Foz do Iguaçu	580.475,24	-	7.873,91	588.349,15
Francisco Beltrão	309.747,05	-	113.139,94	422.886,99
Marechal C. Rondon	350.885,36	-	82.382,18	433.267,54
Toledo	730.297,05	-	45.324,60	775.621,65
Reitoria	4.599.988,99	13.607.233,59	2.783.098,17	20.990.320,75
HUOP	1.200.994,24	-	1.945,34	1.202.939,58
<b>Total por Fonte</b>	<b>8.069.441,90</b>	<b>13.607.233,59</b>	<b>3.237.898,44</b>	<b>24.914.573,93</b>

Fonte: Sefanet.

## 5.2 Despesas Empenhadas/Executadas:

UNIOESTE								
	FONTE 100	FONTE 101	FONTE 125	FONTE 132*	FONTE 250	FONTE 281	FONTE 284	TOTAL
Reitoria	1.160.717,66	5.896.089,35	1.710.000,00	500.431,25	6.298.812,07	8.883.503,17	2.779.478,65	27.229.032,15
Cascavel	487.777,87	1.594.045,07	-	413.904,58	2.425.992,63	-	214.095,95	5.135.816,10
Foz do Iguaçu	99.392,93	662.847,11	-	660.898,75	868.914,79	-	195.260,31	2.487.313,89
Marechal Cândido Rondon	398.369,50	723.648,90	-	550.283,66	872.005,69	-	82.310,30	2.626.618,05
Toledo	50.598,91	689.310,07	-	518.660,61	302.851,28	-	234.940,79	1.796.361,66
Francisco Beltrão	122.272,66	639.410,20	-	734.492,17	304.371,17	-	130.650,05	1.931.196,25
HUOP - SETI	5.689.419,96	3.337.716,36	-	-	27.675.740,67	-	-	36.702.876,99
HUOP - SESA	28.060.356,89	-	-	68.324,87	121.977,61	-	-	28.250.659,37
<b>TOTAL</b>	<b>36.068.906,38</b>	<b>13.543.067,06</b>	<b>1.710.000,00</b>	<b>3.446.995,89</b>	<b>38.870.665,91</b>	<b>8.883.503,17</b>	<b>3.636.736,05</b>	<b>106.159.874,46</b>

\* Orçamento Liberado por MCO  
 Fonte: NOVO SIAF (07/02/2019).

## 5.3 Receitas Arrecadadas:

UNIOESTE						
MÊS	FONTE 101	FONTE 250	FONTE 260	FONTE 281	FONTE 284	TOTAL
Janeiro	842.577,98	2.014.898,40	-	47.378,74	4.033,97	2.908.889,09
Fevereiro	870.116,98	2.069.517,41	-	221.059,98	607.289,26	3.767.983,63
Março	1.327.781,42	3.141.403,20	-	699.567,49	202.800,91	5.371.553,02
Abril	1.168.513,89	2.771.176,70	-	40.807,59	552.933,04	4.533.431,22
Mai	1.159.024,12	2.745.853,43	-	877.556,37	34.991,04	4.747.442,88
Junho	1.152.039,86	2.729.890,21	-	34.741,90	124.671,02	4.041.342,99
Julho	1.146.618,18	2.713.111,19	-	36.312,28	21.758,05	3.917.799,70
Agosto	1.767.197,98	4.160.083,75	-	36.254,85	114.705,24	6.078.241,82
Setembro	390.135,51	934.423,86	-	29.357,87	416.722,23	1.770.639,47
Outubro	1.511.563,62	3.560.327,00	-	455.596,18	451.998,17	5.979.484,97
Novembro	1.360.094,78	3.212.399,50	-	927.384,66	470.442,54	5.970.321,48
Dezembro	1.167.875,75	2.754.867,08	263.257,76	25.487,12	588.870,88	4.800.358,59
<b>TOTAL</b>	<b>13.863.540,07</b>	<b>32.807.951,73</b>	<b>263.257,76</b>	<b>3.431.505,03</b>	<b>3.521.234,27</b>	<b>53.887.488,86</b>

Fonte: NOVO SIAF (21/01/2019).

#### 5.4 Tabela de Despesas Compulsórias Executadas:

UNIOESTE				
ITEM	CREDOR	ORÇAMENTO	2017	2018
1	D.I.O.E		332.223,00	492.909,00
2	E.B.C.T. - CORREIOS		64.762,92	64.608,56
3	APIESP		13.202,75	14.403,00
4	GOVERNANÇA BRASIL (SISTEMA FOLHA)		118.327,62	135.232,12
5	SEGURO DE VIDA		95.218,36	73.959,87
6	ABRUEM		10.000,00	11.500,00
7	SEU		17.678,39	51.840,75
8	SEURS		10.023,62	3.853,00
9	FIREWALL ( Licenças Microsoft)		525.700,00	587.465,00
10	PASEP PARCELADO		245.387,79	183.814,16
11	PASEP MENSAL		462.610,29	591.128,21
12	Rus (Fonte 101)		-	487.718,57
13	Rus (Fonte 250)		-	636.723,07
<b>TOTAL DESPESAS</b>		<b>1.200.000,00</b>	<b>1.895.134,74</b>	<b>3.335.155,31</b>

Fonte: PRAF (05/02/2019).

#### 5.5 Situação Orçamentária:

Fonte	Superávit	Receitas	Despesas	Saldo
Fonte 101		13.863.540,07	13.543.067,06	320.473,01
Fonte 250	8.069.441,90	32.807.951,73	38.870.665,91	2.006.727,72
Fonte 260		263.257,76		263.257,76
Fonte 281	13.607.233,59	3.431.505,03	8.883.503,17	8.155.235,45
Fonte 284	3.237.898,44	3.521.234,27	3.636.736,05	3.122.396,66
<b>Total</b>	<b>24.914.573,93</b>	<b>53.887.488,86</b>	<b>64.933.972,19</b>	<b>13.868.090,60</b>

\*Receitas da Fonte 101, referente à EC nº 93/2016

Fonte: NOVO SIAF (07/02/2019).

Anual

2018

# Despesas



**DESPESAS CORRENTES**



Rubrica	Descrição	Reitoria	Cascavel	Foz do Iguaçu	Marechal Cândido Rondon	Toledo	Francisco Beltrão	HUOP	TOTAL
33900800	Outros Benefícios Assistenciais	-	-	-	-	-	-	-	-
33901400	Diárias - Pessoal Civil	-	-	-	-	-	-	-	-
33901800	Auxílio Financeiro a Estudantes	-	-	-	-	-	-	-	-
33903000	Material de Consumo	-	-	-	150.000,00	-	-	10.876.474,90	11.026.474,90
33903300	Passagens e Despesa com Locomoção	-	-	-	-	-	-	-	-
33903400	Outras Despesas de Pessoal Decorrentes de Contratos de Terceirização	-	-	-	-	-	-	3.872.515,03	3.872.515,03
33903600	Outros Serviços de Terceiros - Pessoa Física	35.069,66	53.900,00	56.846,26	50.000,00	16.000,00	43.637,43	1.823.000,00	2.078.453,35
33903700	Locação de Mão de Obra	15.900,00	433.877,87	42.546,67	198.369,50	34.598,91	78.635,23	986.223,93	1.790.152,11
33903900	Outros Serviços de Terceiros - Pessoa Jurídica	568.550,00	-	-	-	-	-	2.095.363,00	2.663.913,00
33904000	Serviços de Tecnologia da Informação e Comunicação - Pessoa Jurídica	469.198,00	-	-	-	-	-	-	469.198,00
33904700	Obrigações Tributárias e Contributivas	-	-	-	-	-	-	-	-
33904800	Outros Auxílios Financeiros a Pessoas Físicas	72.000,00	-	-	-	-	-	-	72.000,00
33906200	Aquisição de Produtos para Revenda	-	-	-	-	-	-	-	-
33909100	Sentenças Judiciais	-	-	-	-	-	-	-	-
33909200	Despesas de Exercícios Anteriores	-	-	-	-	-	-	-	-
33909300	Indenizações e Restituições	-	-	-	-	-	-	-	-
33913900	Outros Serviços de Terceiros - Pessoa Jurídica	-	-	-	-	-	-	14.580,00	14.580,00
33919200	Despesas de Exercícios Anteriores	-	-	-	-	-	-	-	-
33953000	Material de Consumo	-	-	-	-	-	-	3.558.498,81	3.558.498,81
<b>TOTAL CUSTEIO -</b>		<b>1.160.717,66</b>	<b>487.777,87</b>	<b>99.392,93</b>	<b>398.369,50</b>	<b>50.598,91</b>	<b>122.272,66</b>	<b>23.226.655,67</b>	<b>25.545.785,20</b>

**INVESTIMENTOS**

Rubrica	Descrição	Reitoria	Cascavel	Foz do Iguaçu	Marechal Cândido Rondon	Toledo	Francisco Beltrão	HUOP	TOTAL
44905100	Obras e Instalações	-	-	-	-	-	-	4.736.650,00	4.736.650,00
44905200	Equipamentos e Material Permanente	-	-	-	-	-	-	752.006,18	752.006,18
44955100	Obras e Instalações	-	-	-	-	-	-	5.034.465,00	5.034.465,00
<b>TOTAL INVESTIDO -</b>		<b>-</b>	<b>-</b>	<b>-</b>	<b>-</b>	<b>-</b>	<b>-</b>	<b>10.523.121,18</b>	<b>10.523.121,18</b>
<b>TOTAL DE EMPENHOS</b>		<b>1.160.717,66</b>	<b>487.777,87</b>	<b>99.392,93</b>	<b>398.369,50</b>	<b>50.598,91</b>	<b>122.272,66</b>	<b>33.749.776,85</b>	<b>36.068.906,38</b>



**DESPESAS CORRENTES**



Rubrica	Descrição	Reitoria	Cascavel	Foz do Iguaçu	Marechal Cândido Rondon	Toledo	Francisco Beltrão	HUOP	TOTAL
33900800	Outros Benefícios Assistenciais	-	-	-	-	-	-	-	-
33901400	Diárias - Pessoal Civil	30.000,00	-	-	-	-	-	8.000,00	38.000,00
33901800	Auxílio Financeiro a Estudantes	-	-	-	-	-	-	-	-
33903000	Material de Consumo	35.999,40	660.637,21	119.128,53	188.101,13	125.747,93	145.858,12	3.015,08	1.278.487,40
33903300	Passagens e Despesa com Locomoção	30.000,00	-	-	-	-	-	-	30.000,00
33903400	Outras Despesas de Pessoal Decorrentes de Contratos de Terceirização	-	-	-	-	-	-	-	-
33903600	Outros Serviços de Terceiros - Pessoa Física	379.529,63	441.278,90	175.814,45	214.384,60	102.719,48	78.862,57	207.181,73	1.599.771,36
33903700	Locação de Mão de Obra	36.727,00	112.139,77	13.000,00	225.568,83	70.474,53	223.910,95	339.547,64	1.021.368,72
33903900	Outros Serviços de Terceiros - Pessoa Jurídica	4.156.429,74	358.489,19	354.904,13	95.594,34	379.618,13	190.778,56	2.771.387,91	8.307.202,00
33904000	Serviços de Tecnologia da Informação e Comunicação - Pessoa Jurídica	552.498,58	-	-	-	-	-	-	552.498,58
33904700	Obrigações Tributárias e Contributivas	-	-	-	-	-	-	-	-
33904800	Outros Auxílios Financeiros a Pessoas Físicas	229.050,00	-	-	-	-	-	-	229.050,00
33906200	Aquisição de Produtos para Revenda	-	20.000,00	-	-	-	-	-	20.000,00
33909100	Sentenças Judiciais	-	-	-	-	-	-	-	-
33909200	Despesas de Exercícios Anteriores	-	-	-	-	-	-	-	-
33909300	Indenizações e Restituições	-	-	-	-	-	-	-	-
33913900	Outros Serviços de Terceiros - Pessoa Jurídica	445.855,00	1.500,00	-	-	10.750,00	-	8.584,00	466.689,00
33919200	Despesas de Exercícios Anteriores	-	-	-	-	-	-	-	-
33953000	Material de Consumo	-	-	-	-	-	-	-	-
<b>TOTAL CUSTEIO -</b>		<b>5.896.089,35</b>	<b>1.594.045,07</b>	<b>662.847,11</b>	<b>723.648,90</b>	<b>689.310,07</b>	<b>639.410,20</b>	<b>3.337.716,36</b>	<b>13.543.067,06</b>

**INVESTIMENTOS**

Rubrica	Descrição	Reitoria	Cascavel	Foz do Iguaçu	Marechal Cândido Rondon	Toledo	Francisco Beltrão	HUOP	TOTAL
44905100	Obras e Instalações	-	-	-	-	-	-	-	-
44905200	Equipamentos e Material Permanente	-	-	-	-	-	-	-	-
44955100	Obras e Instalações	-	-	-	-	-	-	-	-
<b>TOTAL INVESTIDO -</b>		<b>-</b>	<b>-</b>	<b>-</b>	<b>-</b>	<b>-</b>	<b>-</b>	<b>-</b>	<b>-</b>
<b>TOTAL DE EMPENHOS</b>		<b>5.896.089,35</b>	<b>1.594.045,07</b>	<b>662.847,11</b>	<b>723.648,90</b>	<b>689.310,07</b>	<b>639.410,20</b>	<b>3.337.716,36</b>	<b>13.543.067,06</b>

**DESPESAS CORRENTES**



Rubrica	Descrição	Reitoria	Cascavel	Foz do Iguaçu	Marechal Cândido Rondon	Toledo	Francisco Beltrão	HUOP	TOTAL
33900800	Outros Benefícios Assistenciais	-	-	-	-	-	-	-	-
33901400	Diárias - Pessoal Civil	-	-	-	-	-	-	-	-
33901800	Auxílio Financeiro a Estudantes	-	-	-	-	-	-	-	-
33903000	Material de Consumo	-	-	-	-	-	-	-	-
33903300	Passagens e Despesa com Locomoção	-	-	-	-	-	-	-	-
33903400	Outras Despesas de Pessoal Decorrentes de Contratos de Terceirização	-	-	-	-	-	-	-	-
33903600	Outros Serviços de Terceiros - Pessoa Física	-	-	-	-	-	-	-	-
33903700	Locação de Mão de Obra	-	-	-	-	-	-	-	-
33903900	Outros Serviços de Terceiros - Pessoa Jurídica	-	-	-	-	-	-	-	-
33904000	Serviços de Tecnologia da Informação e Comunicação - Pessoa Jurídica	-	-	-	-	-	-	-	-
33904700	Obrigações Tributárias e Contributivas	-	-	-	-	-	-	-	-
33904800	Outros Auxílios Financeiros a Pessoas Físicas	-	-	-	-	-	-	-	-
33906200	Aquisição de Produtos para Revenda	-	-	-	-	-	-	-	-
33909100	Sentenças Judiciais	-	-	-	-	-	-	-	-
33909200	Despesas de Exercícios Anteriores	-	-	-	-	-	-	-	-
33909300	Indenizações e Restituições	-	-	-	-	-	-	-	-
33913900	Outros Serviços de Terceiros - Pessoa Jurídica	-	-	-	-	-	-	-	-
33919200	Despesas de Exercícios Anteriores	-	-	-	-	-	-	-	-
33953000	Material de Consumo	-	-	-	-	-	-	-	-
<b>TOTAL CUSTEIO -</b>		-	-	-	-	-	-	-	-

**INVESTIMENTOS**

Rubrica	Descrição	Reitoria	Cascavel	Foz do Iguaçu	Marechal Cândido Rondon	Toledo	Francisco Beltrão	HUOP	TOTAL
44905100	Obras e Instalações	1.710.000,00	-	-	-	-	-	-	1.710.000,00
44905200	Equipamentos e Material Permanente	-	-	-	-	-	-	-	-
44955100	Obras e Instalações	-	-	-	-	-	-	-	-
<b>TOTAL INVESTIDO -</b>		<b>1.710.000,00</b>	-	-	-	-	-	-	<b>1.710.000,00</b>
<b>TOTAL DE EMPENHOS</b>		<b>1.710.000,00</b>	-	-	-	-	-	-	<b>1.710.000,00</b>

**DESPESAS CORRENTES**



Rubrica	Descrição	Reitoria	Cascavel	Foz do Iguaçu	Marechal Cândido Rondon	Toledo	Francisco Beltrão	HUOP	TOTAL
33900800	Outros Benefícios Assistenciais	-	-	-	-	-	-	-	-
33901400	Diárias - Pessoal Civil	594,00	-	7.452,00	3.276,00	2.880,00	414,00	-	14.616,00
33901800	Auxílio Financeiro a Estudantes	24.180,00	260.070,00	536.974,83	414.790,00	394.448,00	593.787,45	-	2.224.250,28
33903000	Material de Consumo	4.399,70	26.888,50	953,37	19.108,96	7.459,62	12.508,32	-	71.318,47
33903300	Passagens e Despesa com Locomoção	13.245,56	-	-	-	-	-	-	13.245,56
33903400	Outras Despesas de Pessoal Decorrentes de Contratos de Terceirização	-	-	-	-	-	-	-	-
33903600	Outros Serviços de Terceiros - Pessoa Física	-	-	-	-	-	-	-	-
33903700	Locação de Mão de Obra	-	-	-	-	-	-	-	-
33903900	Outros Serviços de Terceiros - Pessoa Jurídica	458.011,99	-	-	102.828,00	101.948,66	4.765,00	68.324,87	735.878,52
33904000	Serviços de Tecnologia da Informação e Comunicação - Pessoa Jurídica	-	-	-	-	-	-	-	-
33904700	Obrigações Tributárias e Contributivas	-	-	-	-	-	-	-	-
33904800	Outros Auxílios Financeiros a Pessoas Físicas	-	-	-	-	-	-	-	-
33906200	Aquisição de Produtos para Revenda	-	-	-	-	-	-	-	-
33909100	Sentenças Judiciais	-	-	-	-	-	-	-	-
33909200	Despesas de Exercícios Anteriores	-	-	-	-	-	-	-	-
33909300	Indenizações e Restituições	-	-	-	-	-	-	-	-
33913900	Outros Serviços de Terceiros - Pessoa Jurídica	-	-	-	-	-	-	-	-
33919200	Despesas de Exercícios Anteriores	-	-	-	-	-	-	-	-
33953000	Material de Consumo	-	-	-	-	-	-	-	-
<b>TOTAL CUSTEIO -</b>		<b>500.431,25</b>	<b>286.958,50</b>	<b>545.380,20</b>	<b>540.002,96</b>	<b>506.736,28</b>	<b>611.474,77</b>	<b>68.324,87</b>	<b>3.059.308,83</b>

**INVESTIMENTOS**

Rubrica	Descrição	Reitoria	Cascavel	Foz do Iguaçu	Marechal Cândido Rondon	Toledo	Francisco Beltrão	HUOP	TOTAL
44905100	Obras e Instalações	-	-	-	-	-	-	-	-
44905200	Equipamentos e Material Permanente	-	126.946,08	115.518,55	10.280,70	11.924,33	123.017,40	-	387.687,06
44955100	Obras e Instalações	-	-	-	-	-	-	-	-
<b>TOTAL INVESTIDO -</b>		<b>-</b>	<b>126.946,08</b>	<b>115.518,55</b>	<b>10.280,70</b>	<b>11.924,33</b>	<b>123.017,40</b>	<b>-</b>	<b>387.687,06</b>
<b>TOTAL DE EMPENHOS</b>		<b>500.431,25</b>	<b>413.904,58</b>	<b>660.898,75</b>	<b>550.283,66</b>	<b>518.660,61</b>	<b>734.492,17</b>	<b>68.324,87</b>	<b>3.446.995,89</b>

**DESPESAS CORRENTES**



Rubrica	Descrição	Reitoria	Cascavel	Foz do Iguaçu	Marechal Cândido Rondon	Toledo	Francisco Beltrão	HUOP	TOTAL
33900800	Outros Benefícios Assistenciais	30.740,71	-	-	-	-	-	-	30.740,71
33901400	Diárias - Pessoal Civil	334.708,04	54.933,00	48.204,06	40.653,00	46.798,98	54.606,50	32.945,50	612.849,08
33901800	Auxílio Financeiro a Estudantes	640.499,30	40.390,00	321.680,96	42.000,00	10.620,00	-	-	1.055.190,26
33903000	Material de Consumo	629.563,23	1.106.638,13	60.733,53	436.703,01	38.806,28	37.685,12	3.604.958,43	5.915.087,73
33903300	Passagens e Despesa com Locomoção	153.291,60	68.242,91	106.380,40	14.268,28	17.004,81	18.001,45	23.468,87	400.658,32
33903400	Outras Despesas de Pessoal Decorrentes de Contratos de Terceirização	-	-	-	-	-	-	-	-
33903600	Outros Serviços de Terceiros - Pessoa Física	578.579,55	173.712,70	5.232,22	29.782,16	26.437,82	24.984,52	683.613,13	1.522.342,10
33903700	Locação de Mão de Obra	-	-	17.825,87	98.654,41	527,48	31.233,30	2.651.899,14	2.800.140,20
33903900	Outros Serviços de Terceiros - Pessoa Jurídica	2.291.417,23	552.814,44	201.235,38	192.186,58	98.798,75	62.596,70	20.296.545,18	23.695.594,26
33904000	Serviços de Tecnologia da Informação e Comunicação - Pessoa Jurídica	97.098,34	-	-	-	-	-	-	97.098,34
33904700	Obrigações Tributárias e Contributivas	861.000,80	-	-	2.078,25	-	-	-	863.079,05
33904800	Outros Auxílios Financeiros a Pessoas Físicas	-	-	-	-	-	-	-	-
33906200	Aquisição de Produtos para Revenda	-	48.955,01	-	-	-	-	-	48.955,01
33909100	Sentenças Judiciais	103.796,78	-	-	-	-	-	11.448,00	115.244,78
33909200	Despesas de Exercícios Anteriores	-	16.113,80	-	-	270,00	1.802,68	14.880,00	33.066,48
33909300	Indenizações e Restituições	-	-	-	-	-	-	-	-
33913900	Outros Serviços de Terceiros - Pessoa Jurídica	55.415,65	22.325,20	16.115,26	15.680,00	5.685,48	7.630,00	27.120,00	149.971,59
33919200	Despesas de Exercícios Anteriores	-	2.800,00	-	-	510,00	240,00	-	3.550,00
33953000	Material de Consumo	-	-	-	-	-	-	-	-
<b>TOTAL CUSTEIO -</b>		<b>5.776.111,23</b>	<b>2.086.925,19</b>	<b>777.407,68</b>	<b>872.005,69</b>	<b>245.459,60</b>	<b>238.780,27</b>	<b>27.346.878,25</b>	<b>37.343.567,91</b>

**INVESTIMENTOS**

Rubrica	Descrição	Reitoria	Cascavel	Foz do Iguaçu	Marechal Cândido Rondon	Toledo	Francisco Beltrão	HUOP	TOTAL
44905100	Obras e Instalações	40.689,37	-	-	-	-	-	-	40.689,37
44905200	Equipamentos e Material Permanente	482.011,47	339.067,44	91.507,11	-	57.391,68	65.590,90	450.840,03	1.486.408,63
44955100	Obras e Instalações	-	-	-	-	-	-	-	-
<b>TOTAL INVESTIDO -</b>		<b>522.700,84</b>	<b>339.067,44</b>	<b>91.507,11</b>	<b>-</b>	<b>57.391,68</b>	<b>65.590,90</b>	<b>450.840,03</b>	<b>1.527.098,00</b>
<b>TOTAL DE EMPENHOS</b>		<b>6.298.812,07</b>	<b>2.425.992,63</b>	<b>868.914,79</b>	<b>872.005,69</b>	<b>302.851,28</b>	<b>304.371,17</b>	<b>27.797.718,28</b>	<b>38.870.665,91</b>

**DESPESAS CORRENTES**



Rubrica	Descrição	Reitoria	Cascavel	Foz do Iguaçu	Marechal Cândido Rondon	Toledo	Francisco Beltrão	HUOP	TOTAL
33900800	Outros Benefícios Assistenciais	-	-	-	-	-	-	-	-
33901400	Diárias - Pessoal Civil	369.326,00	-	-	-	-	-	-	369.326,00
33901800	Auxílio Financeiro a Estudantes	169.679,25	-	-	-	-	-	-	169.679,25
33903000	Material de Consumo	499.046,79	-	-	-	-	-	-	499.046,79
33903300	Passagens e Despesa com Locomoção	494.394,30	-	-	-	-	-	-	494.394,30
33903400	Outras Despesas de Pessoal Decorrentes de Contratos de Terceirização	-	-	-	-	-	-	-	-
33903600	Outros Serviços de Terceiros - Pessoa Física	1.159.223,51	-	-	-	-	-	-	1.159.223,51
33903700	Locação de Mão de Obra	-	-	-	-	-	-	-	-
33903900	Outros Serviços de Terceiros - Pessoa Jurídica	1.543.127,10	-	-	-	-	-	-	1.543.127,10
33904000	Serviços de Tecnologia da Informação e Comunicação - Pessoa Jurídica	6.205,20	-	-	-	-	-	-	6.205,20
33904700	Obrigações Tributárias e Contributivas	138.000,00	-	-	-	-	-	-	138.000,00
33904800	Outros Auxílios Financeiros a Pessoas Físicas	-	-	-	-	-	-	-	-
33906200	Aquisição de Produtos para Revenda	-	-	-	-	-	-	-	-
33909100	Sentenças Judiciais	-	-	-	-	-	-	-	-
33909200	Despesas de Exercícios Anteriores	-	-	-	-	-	-	-	-
33909300	Indenizações e Restituições	-	-	-	-	-	-	-	-
33913900	Outros Serviços de Terceiros - Pessoa Jurídica	-	-	-	-	-	-	-	-
33919200	Despesas de Exercícios Anteriores	-	-	-	-	-	-	-	-
33953000	Material de Consumo	-	-	-	-	-	-	-	-
<b>TOTAL CUSTEIO -</b>		<b>4.379.002,15</b>	-	-	-	-	-	-	<b>4.379.002,15</b>

**INVESTIMENTOS**

Rubrica	Descrição	Reitoria	Cascavel	Foz do Iguaçu	Marechal Cândido Rondon	Toledo	Francisco Beltrão	HUOP	TOTAL
44905100	Obras e Instalações	3.188.378,45	-	-	-	-	-	-	3.188.378,45
44905200	Equipamentos e Material Permanente	1.316.122,57	-	-	-	-	-	-	1.316.122,57
44955100	Obras e Instalações	-	-	-	-	-	-	-	-
<b>TOTAL INVESTIDO -</b>		<b>4.504.501,02</b>	-	-	-	-	-	-	<b>4.504.501,02</b>
<b>TOTAL DE EMPENHOS</b>		<b>8.883.503,17</b>	-	-	-	-	-	-	<b>8.883.503,17</b>

**DESPESAS CORRENTES**



Rubrica	Descrição	Reitoria	Cascavel	Foz do Iguaçu	Marechal Cândido Rondon	Toledo	Francisco Beltrão	HUOP	TOTAL
33900800	Outros Benefícios Assistenciais	-	-	-	-	-	-	-	-
33901400	Diárias - Pessoal Civil	48.513,50	1.440,00	1.054,00	2.772,00	594,00	-	-	54.373,50
33901800	Auxílio Financeiro a Estudantes	1.738.000,00	110.800,00	193.600,00	34.500,00	106.650,00	7.200,00	-	2.190.750,00
33903000	Material de Consumo	271.406,15	19.700,07	-	8.108,48	21.097,16	17.959,12	-	338.270,98
33903300	Passagens e Despesa com Locomoção	116.942,49	783,63	-	-	3.767,82	-	-	121.493,94
33903400	Outras Despesas de Pessoal Decorrentes de Contratos de Terceirização	-	-	-	-	-	-	-	-
33903600	Outros Serviços de Terceiros - Pessoa Física	-	-	-	-	-	4.999,20	-	4.999,20
33903700	Locação de Mão de Obra	-	-	-	-	-	-	-	-
33903900	Outros Serviços de Terceiros - Pessoa Jurídica	193.435,28	56.257,25	606,31	32.199,82	45.855,32	80.398,18	-	408.752,16
33904000	Serviços de Tecnologia da Informação e Comunicação - Pessoa Jurídica	9.840,00	-	-	-	-	-	-	9.840,00
33904700	Obrigações Tributárias e Contributivas	-	-	-	-	-	-	-	-
33904800	Outros Auxílios Financeiros a Pessoas Físicas	-	-	-	-	-	-	-	-
33906200	Aquisição de Produtos para Revenda	-	-	-	-	-	-	-	-
33909100	Sentenças Judiciais	-	-	-	-	-	-	-	-
33909200	Despesas de Exercícios Anteriores	-	-	-	-	-	-	-	-
33909300	Indenizações e Restituições	52.647,69	-	-	-	-	-	-	52.647,69
33913900	Outros Serviços de Terceiros - Pessoa Jurídica	-	-	-	-	-	-	-	-
33919200	Despesas de Exercícios Anteriores	-	-	-	-	-	-	-	-
33953000	Material de Consumo	-	-	-	-	-	-	-	-
<b>TOTAL CUSTEIO -</b>		<b>2.430.785,11</b>	<b>188.980,95</b>	<b>195.260,31</b>	<b>77.580,30</b>	<b>177.964,30</b>	<b>110.556,50</b>	<b>-</b>	<b>3.181.127,47</b>

**INVESTIMENTOS**

Rubrica	Descrição	Reitoria	Cascavel	Foz do Iguaçu	Marechal Cândido Rondon	Toledo	Francisco Beltrão	HUOP	TOTAL
44905100	Obras e Instalações	-	-	-	-	-	-	-	-
44905200	Equipamentos e Material Permanente	348.693,54	25.115,00	-	4.730,00	56.976,49	20.093,55	-	455.608,58
44955100	Obras e Instalações	-	-	-	-	-	-	-	-
<b>TOTAL INVESTIDO -</b>		<b>348.693,54</b>	<b>25.115,00</b>	<b>-</b>	<b>4.730,00</b>	<b>56.976,49</b>	<b>20.093,55</b>	<b>-</b>	<b>455.608,58</b>
<b>TOTAL DE EMPENHOS</b>		<b>2.779.478,65</b>	<b>214.095,95</b>	<b>195.260,31</b>	<b>82.310,30</b>	<b>234.940,79</b>	<b>130.650,05</b>	<b>-</b>	<b>3.636.736,05</b>

**DESPESAS CORRENTES**



Rubrica	Descrição	Reitoria	Cascavel	Foz do Iguaçu	Marechal Cândido Rondon	Toledo	Francisco Beltrão	HUOP	TOTAL
33900800	Outros Benefícios Assistenciais	30.740,71	-	-	-	-	-	-	30.740,71
33901400	Diárias - Pessoal Civil	783.141,54	56.373,00	56.710,06	46.701,00	50.272,98	55.020,50	40.945,50	1.089.164,58
33901800	Auxílio Financeiro a Estudantes	2.572.358,55	411.260,00	1.052.255,79	491.290,00	511.718,00	600.987,45	-	5.639.869,79
33903000	Material de Consumo	1.440.415,27	1.813.863,91	180.815,43	802.021,58	193.110,99	214.010,68	14.484.448,41	19.128.686,27
33903300	Passagens e Despesa com Locomoção	807.873,95	69.026,54	106.380,40	14.268,28	20.772,63	18.001,45	23.468,87	1.059.792,12
33903400	Outras Despesas de Pessoal Decorrentes de Contratos de Terceirização	-	-	-	-	-	-	3.872.515,03	3.872.515,03
33903600	Outros Serviços de Terceiros - Pessoa Física	2.152.402,35	668.891,60	237.892,93	294.166,76	145.157,30	152.483,72	2.713.794,86	6.364.789,52
33903700	Locação de Mão de Obra	52.627,00	546.017,64	73.372,54	522.592,74	105.600,92	333.779,48	3.977.670,71	5.611.661,03
33903900	Outros Serviços de Terceiros - Pessoa Jurídica	9.210.971,34	967.560,88	556.745,82	422.808,74	626.220,86	338.538,44	25.231.620,96	37.354.467,04
33904000	Serviços de Tecnologia da Informação e Comunicação - Pessoa Jurídica	1.134.840,12	-	-	-	-	-	-	1.134.840,12
33904700	Obrigações Tributárias e Contributivas	999.000,80	-	-	2.078,25	-	-	-	1.001.079,05
33904800	Outros Auxílios Financeiros a Pessoas Físicas	301.050,00	-	-	-	-	-	-	301.050,00
33906200	Aquisição de Produtos para Revenda	-	68.955,01	-	-	-	-	-	68.955,01
33909100	Sentenças Judiciais	103.796,78	-	-	-	-	-	11.448,00	115.244,78
33909200	Despesas de Exercícios Anteriores	-	16.113,80	-	-	270,00	1.802,68	14.880,00	33.066,48
33909300	Indenizações e Restituições	52.647,69	-	-	-	-	-	-	52.647,69
33913900	Outros Serviços de Terceiros - Pessoa Jurídica	501.270,65	23.825,20	16.115,26	15.680,00	16.435,48	7.630,00	50.284,00	631.240,59
33919200	Despesas de Exercícios Anteriores	-	2.800,00	-	-	510,00	240,00	-	3.550,00
33953000	Material de Consumo	-	-	-	-	-	-	3.558.498,81	3.558.498,81
<b>TOTAL CUSTEIO -</b>		<b>20.143.136,75</b>	<b>4.644.687,58</b>	<b>2.280.288,23</b>	<b>2.611.607,35</b>	<b>1.670.069,16</b>	<b>1.722.494,40</b>	<b>53.979.575,15</b>	<b>87.051.858,62</b>

**INVESTIMENTOS**

Rubrica	Descrição	Reitoria	Cascavel	Foz do Iguaçu	Marechal Cândido Rondon	Toledo	Francisco Beltrão	HUOP	TOTAL
44905100	Obras e Instalações	4.939.067,82	-	-	-	-	-	4.736.650,00	9.675.717,82
44905200	Equipamentos e Material Permanente	2.146.827,58	491.128,52	207.025,66	15.010,70	126.292,50	208.701,85	1.202.846,21	4.397.833,02
44955100	Obras e Instalações	-	-	-	-	-	-	5.034.465,00	5.034.465,00
<b>TOTAL INVESTIDO -</b>		<b>7.085.895,40</b>	<b>491.128,52</b>	<b>207.025,66</b>	<b>15.010,70</b>	<b>126.292,50</b>	<b>208.701,85</b>	<b>10.973.961,21</b>	<b>19.108.015,84</b>
<b>TOTAL DE EMPENHOS</b>		<b>27.229.032,15</b>	<b>5.135.816,10</b>	<b>2.487.313,89</b>	<b>2.626.618,05</b>	<b>1.796.361,66</b>	<b>1.931.196,25</b>	<b>64.953.536,36</b>	<b>106.159.874,46</b>

Anual

2018

# Receitas





**GERENCIAL DA RECEITA**

**RE.: 18/12**

Ano/Mês	Unidade	Contábil	Fonte	Cod.Rec.	Descrição da Receita	Orçado Até o Mês de Dezembro	Arrecadado Até Mês
18/12	4534	UNIOESTE	101	13110101	Aluguéis		26.433,55
18/12	4534	UNIOESTE	101	14100000	Receita da Produção Vegetal		99.062,40
18/12	4534	UNIOESTE	101	14200000	Receita da Produção Animal e Derivados		119.848,54
18/12	4534	UNIOESTE	101	15202900	Receita da Indústria Editorial e Gráfica Proveniente de Serviços Prestados a Outras Entidades		6.899,17
18/12	4534	UNIOESTE	101	16000100	Serviços Comerciais Prestados a Outras Entidades		41.074,05
18/12	4534	UNIOESTE	101	16000500	Serviços de Saúde		11.990.628,99
18/12	4534	UNIOESTE	101	16001300	Serviços Administrativos		801.011,73
18/12	4534	UNIOESTE	101	16001600	Serviços Educacionais		430.587,37
18/12	4534	UNIOESTE	101	16002200	Serviços de Estudos e Pesquisas		33.485,55
18/12	4534	UNIOESTE	101	16009900	Outros Serviços Prestados a Outras Entidades		81.052,34
18/12	4534	UNIOESTE	101	19199900	Outras Multas		108,01
18/12	4534	UNIOESTE	101	19219950	Outras Indenizações de Recursos Diretamente Arrecadados		155,88
18/12	4534	UNIOESTE	101	19229950	Outras Restituições - Diretamente Arrecadados		79.855,53
18/12	4534	UNIOESTE	101	19909950	Outras Receitas de Recursos Diretamente Arrecadados		153.336,96
<b>TOTAL FONTE 101</b>						-	13.863.540,07
18/12	4534	UNIOESTE	250	13110101	Aluguéis	110.845,00	61.678,34
18/12	4534	UNIOESTE	250	13255000	Remuneração sobre Recursos Diretamente Arrecadados	1.483.510,00	459.686,39
18/12	4534	UNIOESTE	250	14100000	Receita da Produção Vegetal	189.000,00	231.145,59
18/12	4534	UNIOESTE	250	14200000	Receita da Produção Animal e Derivados	210.105,00	279.646,61
18/12	4534	UNIOESTE	250	15202900	Receita da Indústria Editorial e Gráfica Proveniente de Serviços Prestados a Outras Entidades	42.000,00	16.098,08
18/12	4534	UNIOESTE	250	16000100	Serviços Comerciais Prestados a Outras Entidades		95.839,99
18/12	4534	UNIOESTE	250	16000500	Serviços de Saúde	23.100.000,00	27.978.134,56
18/12	4534	UNIOESTE	250	16001300	Serviços Administrativos	1.711.675,00	1.869.028,58
18/12	4534	UNIOESTE	250	16001600	Serviços Educacionais	631.876,00	1.004.706,23
18/12	4534	UNIOESTE	250	16002000	Serviços de Consultoria, Assistência Técnica e Análise de Projetos	960.904,00	-
18/12	4534	UNIOESTE	250	16002200	Serviços de Estudos e Pesquisas	61.432,00	78.132,95
18/12	4534	UNIOESTE	250	16009900	Outros Serviços Prestados a Outras Entidades		189.122,19
18/12	4534	UNIOESTE	250	19199900	Outras Multas		252,04
18/12	4534	UNIOESTE	250	19219950	Outras Indenizações de Recursos Diretamente Arrecadados	175.000,00	363,72
18/12	4534	UNIOESTE	250	19229950	Outras Restituições - Diretamente Arrecadados	475.349,00	186.329,92
18/12	4535	UNIOESTE	250	19901250	Excesso de Arrecadação - Diretamente Arrecadados	2.319.459,00	-
18/12	4534	UNIOESTE	250	19909950	Outras Receitas de Recursos Diretamente Arrecadados	1.281.049,00	357.786,54
18/12	4534	UNIOESTE	250	22190299	Outras Alienações de Outros Bens Móveis	1.572.260,00	-
<b>TOTAL FONTE 250</b>						34.324.464,00	32.807.951,73

18/12	4534	UNIOESTE	260	22190299	Outras Alienações de Outros Bens Móveis		263.257,76	
						<b>TOTAL FONTE 260</b>	-	263.257,76
18/12	4534	UNIOESTE	281	13258100	Remuneração sobre Recursos de Transferências e Convênios com Órgãos Federais	947.000,00	416.538,25	
18/12	4534	UNIOESTE	281	17610200	Transferências de Convênios da União Destinadas a Programas de Educação	5.000.000,00	1.940.597,76	
18/12	4534	UNIOESTE	281	17619900	Outras Transferências de Convênios da União		1.072.856,68	
18/12	4534	UNIOESTE	281	24719900	Outras Transferências de Convênios da União	1.000.000,00	1.512,34	
						<b>TOTAL FONTE 281</b>	6.947.000,00	3.431.505,03
18/12	4534	UNIOESTE	284	13258400	Remuneração sobre Recursos de Transferências e Outros Convênios	194.000,00	41.096,50	
18/12	4534	UNIOESTE	284	17300000	Transferências de Instituições Privadas		43.790,80	
18/12	4534	UNIOESTE	284	17640000	Transferências de Convênios de Instituições Privadas	4.000.000,00	3.433.546,97	
18/12	4534	UNIOESTE	284	19229984	Outras Restituições - Outros Convênios / Outras Transferências		2.800,00	
18/12	4534	UNIOESTE	284	24740000	Transferências de Convênios de Instituições Privadas	50.000,00	-	
						<b>TOTAL FONTE 284</b>	4.244.000,00	3.521.234,27
						<b>TOTAL</b>	45.515.464,00	53.887.488,86

