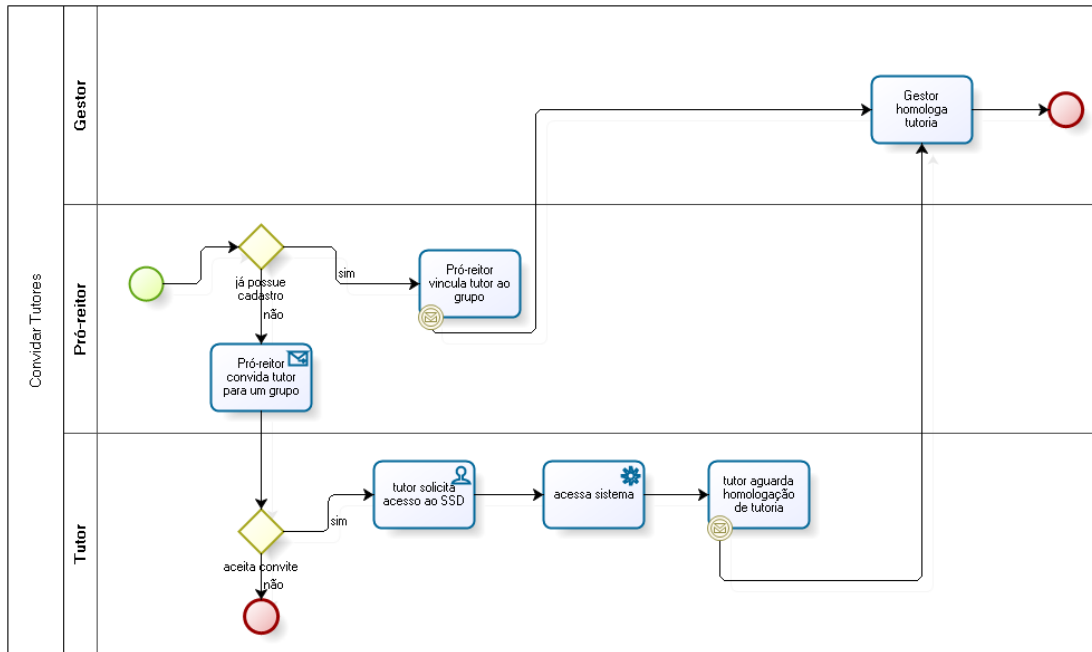




Procedimentos para cadastro de tutores no SIGPET.

Este breve manual de procedimento tem como objetivo auxiliar o Pró-Reitor no cadastro de tutores para um grupo PET seja por meio de convite ou vinculação.

Passos para convidar ou vincular um tutor no SIGPET:



O Pró-Reitor deverá convidar ou vincular um tutor para um grupo que esteja sem tutoria.

Para convidar um tutor, em ADMINISTRAR CONVITES, o Pró-Reitor terá acesso à tela de listagem dos convites bem como a opção de convidar um novo tutor.

Tela de listagem de convites, para fazer um novo convite, clique em “CONVIDAR NOVO TUTOR”.

Usuário ADMINISTRADOR ativo - Sair

**PUBLICO**  
Fale conosco

**ADMINISTRAÇÃO**  
Administrar Substitutos  
Meus Dados  
Administrar Tutores  
Administrar Discentes  
Detalhar IES  
Administrar Convites  
Administrar Grupos PET

**BOLSA**  
Administrar Bolsas  
Acompanhar Bolsas

**MENSAGEM**  
Administrar Mensagens

**RELATÓRIO**  
Bolsas Por Período

### ADMINISTRAR CONVITES

INFORME OS DADOS PARA SUA PESQUISA

CPF:   
Nome:   
Email:   
Convidado: Todos   
Situação do Convite: Todas   
Grupo PET:

CPF	Nome	Email	Convidado	Situação	Grupo Pet	Ação
Nenhum registro para visualizar						

Página 1 de 0 | 10 | Nenhum registro para visualizar

VOLTAR

ZFDebug Log 13 in 101.19 ms Cache 227 Files HTML Variables 522.1K in 421ms

Na tela a seguir, o pró-reitor deverá informar o CPF do tutor que será convidado, preencher o campo e-mail, selecionar o grupo para o qual o tutor será convidado e escrever uma mensagem.

Tela de convite, após preencher os dados, clicar em “enviar convite”.

The screenshot shows the 'CONVIDAR TUTOR' (Invite Tutor) form in the SIGPET system. The interface includes a top navigation bar with the system name 'SISTEMA DE INFORMAÇÃO GERENCIAL PARA O PROGRAMA DE EDUCAÇÃO TUTORIAL' and a user status bar indicating 'Usuário ADMINISTRADOR ativo'. A left sidebar contains menu items for 'PUBLICO', 'ADMINISTRAÇÃO', 'BOLSA', 'MENSAGEM', and 'RELATÓRIO'. The main form area is titled 'CONVIDAR TUTOR' and contains the following fields and controls:

- INFORME OS DADOS PARA CONVIDAR**: Section header.
- Obs: Campos com "\*" são obrigatórios!**: Note about required fields.
- \* CPF:** Input field with value '318.948.011-72' and a 'Pesquisar' button.
- CPF:** Displayed value '31894801172'.
- Nome:** Displayed value 'SELMA HENRIQUE DOS SANTOS'.
- \* Email:** Input field with value 'teste@gmail.com'.
- IES:** Displayed value 'UNIVERSIDADE FEDERAL DO TRIÂNGULO MINEIRO'.
- \* Grupo PET:** Dropdown menu with value 'QUÍMICA Curso específico PT UFTM5971764'.
- \* Mensagem:** Text area with value 'teste'.
- Enviar Convite**: Button to submit the invitation.
- VOLTAR**: Button to return to the previous screen.

The bottom of the image shows a browser's developer console with various logs and performance metrics.

Após envio do convite e posterior cadastro no sistema o grupo ficará aguardando homologação de tutoria pelo gesto MEC.

Caso o tutor já possua cadastro no SIGPET o Pró-Reitor deverá vincular o tutor diretamente pela funcionalidade “vincular tutor”.

Em administrar grupos PET, o Pró-Reitor deverá escolher um grupo na lista de grupos como na tela a seguir:

## Tela de listagem de grupos aguardando vinculação de tutor

! >> Usuário ADMINISTRADOR ativo - Sair

**PUBLICO**

- > Fale conosco

**ADMINISTRAÇÃO**

- > Administrar Substitutos
- > Meus Dados
- > Administrar Tutores
- > Administrar Discentes
- > Detalhar IES
- > Administrar Convites
- > Administrar Grupos PET

**BOLSA**

- > Administrar Bolsas
- > Acompanhar Bolsas

**MENSAGEM**

- > Administrar Mensagens

**RELATÓRIO**

- > Bolsas Por Período

### ADMINISTRAR GRUPOS PET

INFORME OS DADOS PARA SUA PESQUISA

Nome:

Tipo:

Ano de Criação:

Ativo:

Status:

Tutor:

#### Lista de Grupos PET

Nome	Tipo	Ano	Ativo	Status	Tutor	IES	Ação
ENFERMAGEM Curso específico PT UFTM 5971763	PET		Sim	Aguardando vinculação de Tutor		UNIVERSIDADE FEDERAL DO TRIÂNGULO MINEIRO	<a href="#">Detalhar</a>
LETRAS Curso específico PT UFTM 5971765	PET		Sim	Aguardando vinculação de Tutor		UNIVERSIDADE FEDERAL DO TRIÂNGULO MINEIRO	<a href="#">Detalhar</a>
MEDICINA Curso específico PT UFTM 5971762	PET		Sim	Aguardando vinculação de Tutor		UNIVERSIDADE FEDERAL DO TRIÂNGULO MINEIRO	<a href="#">Detalhar</a>
QUÍMICA Curso específico PT UFTM 5971764	PET		Sim	Aguardando vinculação de Tutor		UNIVERSIDADE FEDERAL DO TRIÂNGULO MINEIRO	<a href="#">Detalhar</a>

× ZFDebug Log 17 in 84.8 ms Cache 226 Files HTML Variables 4933K in 122.4ms

Em detalhar grupo, o Pró-Reitor deverá vincular um tutor clicando em “vincular tutor”.

Tela de detalhar grupo, para vincular, clique em “vincular tutor”.

**PUBLICO**

- Fale conosco

**ADMINISTRAÇÃO**

- Administrar Substútos
- Meus Dados
- Administrar Tutores
- Administrar Discentes
- Detalhar IES
- Administrar Convites
- Administrar Grupos PET

**BOLSA**

- Administrar Bolsas
- Acompanhar Bolsas

**MENSAGEM**

- Administrar Mensagens

**RELATÓRIO**

- Bolsas Por Período

### DETALHAR GRUPO PET

**DADOS DO GRUPO PET**

IES: [UNIVERSIDADE FEDERAL DO TRIÂNGULO MINEIRO](#)  
Nome: ENFERMAGEM Curso específico PT UFTM 5971763  
Ano de Criação:  
Tipo: PET  
Abrangência: Curso específico  
Área: Outros  
Total de Estudantes Bolsistas: 12  
Total de Estudantes Não-Bolsistas: 6  
Ativo: Sim  
Status: Aguardando vinculação de Tutor  
Data de início do Grupo: 19/04/2012  
Data de início do Tutor:  
CLA do Tutor:  
Justificativa:  
Tutor: Não há tutoria ativa

Cursos:  
Não há cursos relacionados a este Grupo.

Tutores | Discentes

**Tutores:**

Histórico dos Tutores				
Nome	Ativo	Dt. Início	Dt. Fim	Ação

Página 1 de 0 | 10 | Nenhum registro para vis

Vincular Tutor | Editar Tutoria

VOLTAR

ZFDebug | Log | 27 in 140.56 ms | Cache | 238 Files | HTML | Variables | 5540K in 1375ms

Tutores já cadastrados para a IES do grupo que não possui tutoria, estarão disponíveis para seleção, como na tela a seguir.

Tela de vinculação de tutor selecione o tutor na listagem e clique em “vincular”.

The screenshot shows the SIGPET system interface. At the top, there is a header with the SIGPET logo and the text "SISTEMA DE INFORMAÇÃO GERENCIAL PARA O PROGRAMA DE EDUCAÇÃO TUTORIAL". To the right, it says "Bem vindo ao sistema SIGPET, ACIR MARIO KARWOSKI" and "Você está logado como: [nome]". Below the header, there is a navigation menu with categories like PUBLICO, ADMINISTRAÇÃO, BOLSA, MENSAGEM, and RELATÓRIO. The main content area is titled "VINCULAR TUTOR AO GRUPO PET" and contains a form for "DADOS PARA VINCULAÇÃO" with fields for "Data de Início", "Ata de Homologação no", and "CPA". Below the form is a table titled "Lista de Tutores Pré-cadastrados:" with columns for Name, CPF, E-mail, IES, and Selecionar. The table lists two tutors: MARIO LEON SILVA VERGARA and OZIRIS BORGES FILHO. At the bottom of the page, there is a footer with technical information: "889516211-11ModuloA-Banco3-Tabas-Destre-Desarvado" and a browser status bar showing "27Debug", "Log", "12 In 59.71 ms", "Cache", "227 Files", "HTML", "Variables", and "5124K In 388ms".

**PUBLICO**

- > Fale conosco

**ADMINISTRAÇÃO**

- > Administrar Substitutos
- > Meus Dados
- > Administrar Tutores
- > Administrar Discentes
- > Detalhar IES
- > Administrar Convites
- > Administrar Grupos PET

**BOLSA**

- > Administrar Bolsas
- > Acompanhar Bolsas

**MENSAGEM**

- > Administrar Mensagens

**RELATÓRIO**

- > Bolsas Por Período

**VINCULAR TUTOR AO GRUPO PET**

DADOS PARA VINCULAÇÃO

Data de Início: Data de Início das atividades do Tutor no Grupo PET.

Ata de Homologação no:  Selecionar arquivo...

CPA:  Pesquisar

CPA do Tutor:

**Lista de Tutores Pré-cadastrados:**

Nome	CPF	E-mail	IES	Selecionar
MARIO LEON SILVA VERGARA	573.711.801-0	marileon.dip@mednet.c	UFTM - UNIVERSIDADE FEDERAL DO TRIANGULO MINEIRO	<input type="radio"/>
OZIRIS BORGES FILHO	071.679.450-6	oziris@oziris.pro.br	UFTM - UNIVERSIDADE FEDERAL DO TRIANGULO MINEIRO	<input type="radio"/>

Página 1 de 1 10 Ver 1 - 2 de 2

Vincular

VOLTAR

Após vincular, confirme a vinculação.

Após vinculação o grupo ficará aguardando homologação de tutoria pelo Gestor MEC.

Tela de confirmação clique em “Ok”.

The screenshot displays the SIGPET (Sistema de Informação Gerencial para o Programa de Educação Tutorial) web application. The header includes the logo, the text "BRASIL", and a user login notice for "ACIR MARIO KARWOSKI". The main content area is titled "VINCULAR TUTOR AO GRUPO PET" and contains a form for "DADOS PARA VINCULAÇÃO". A modal dialog box titled "Aviso" is open, displaying the message "Os dados de vinculação do tutor foram salvos!" with an "Ok" button. In the background, a table lists tutors and their associated institutions (IES).

Nome	CPF	IES	Selecionar
MAVERGARA		UFTM - UNIVERSIDADE FEDERAL DO TRIÂNGULO MINEIRO	<input checked="" type="radio"/>
OZIRIS BORGES FILHO	071.679.458-6, oziris@oziris.pro.br	UFTM - UNIVERSIDADE FEDERAL DO TRIÂNGULO MINEIRO	<input type="radio"/>

Ata de Homologação no [C:\Documents and Settings\... Selecionar arquivo...]

Data de Início: Data de Início das atividades do Tutor no Grupo PET.

Página 1 de 1 | 10 | Ver 1 - 2 de 2

Vincular

VOLTAR

Para solicitar acesso ao SIGPET o convidado deverá utilizar o link <http://sigpet.mec.gov.br/>



Ao acessar o endereço acima o usuário irá visualizar a seguinte tela:

Tela inicial do SIGPET, utilizar a opção “Solicitar Acesso”

**BEM VINDO AO SISTEMA SIGPET**

O Programa de Educação Tutorial foi oficialmente instituído pela Lei 11.180/2005 e regulamentado pela Portaria nº 976/2010. A regulamentação do PET define como o programa deve funcionar, qual a constituição administrativa e acadêmica, além de estabelecer as normas e a periodicidade do processo de avaliação nacional dos grupos.

- SIGPET © 2011 - Ministério da Educação - Todos os Direitos Reservados

**USUÁRIOS CADASTRADOS**  
Pró-Reitor, Tutor, Estudante, Gestor MEC  
acesse aqui se você for um usuário cadastrado.  
**ACESSE AQUI**

Esqueceu a sua senha?  
Deseja alterar seus dados? [Clique aqui](#)

**SOLICITAR ACESSO AO SISTEMA**  
Pró-Reitor, Tutor, Estudante, Gestor MEC  
solicite aqui acesso ao sistema.  
**SOLICITAR ACESSO**

Em solicitar acesso, o usuário será direcionado para uma tela onde deverá proceder com a solicitação do cadastro informando o CPF.

# Tela de solicitação de acesso.



SSD - Sistema de Segurança Digital

[Retornar ao SIGPET - HMG](#)

[Manual do SSD](#)

[Lista de sistemas do SSD](#)

Menu Principal > Informação do Usuário >

Dados do Usuário \* Campo Obrigatório


Informações do Usuário

CPF \*

[Voltar](#) [Próximo](#)

Após informar o CPF o usuário deverá preencher todo formulário de cadastro.

## Formulário de cadastro

 **SSD**  
Sistema de Segurança Digital

Retornar ao SIGPET - HMG | Manual do SSD | Lista de sistemas do SSD

Menu Principal > Informação do Usuário > Cadastro de Usuário - Verificação > Cadastro de Usuário - Passo 2 >

**Dados do Usuário** \* Campo Obrigatório

**CPF**

CPF \*

**Identificação**

Nome \*

Nome da Mãe

RG \*

Data de Expedição do RG. Exemplo: (dd/mm/aaaa) \*

Órgão Expedidor \*  ▼

UF Órgão Expedidor \*  ▼

NIS

**E-mail**

E-mail principal \*

Confirmação do email principal \*

E-mail alternativo

Confirmação do email alternativo

**Senha**

Senha (mínimo 4 caracteres não numéricos e 2 numéricos) \*

Confirmação da senha \*

[Voltar](#) [Próximo](#)

Data do Sistema: 11/04/2012 - 10:37:04 © MEC - Ministério da Educação, SSD - Sistema de Segurança Digital | Todos os Direitos Reservados v.320.109.

Após finalizado o preenchimento do cadastro o sistema irá direcionar o usuário a tela de acesso ao SIGPET.

Tela de acesso ao SIGPET, utilizar a opção “Acesse Aqui”

**SIGPET**  
SISTEMA DE INFORMAÇÃO GERENCIAL  
PARA O PROGRAMA DE EDUCAÇÃO TUTORIAL

BRASIL

PERGUNTAS FREQUENTES    NORMAS E LEGISLAÇÃO

**BEM VINDO AO SISTEMA SIGPET**

O Programa de Educação Tutorial foi oficialmente instituído pela Lei 11.180/2005 e regulamentado pela Portaria nº 976/2010. A regulamentação do PET define como o programa deve funcionar, qual a constituição administrativa e acadêmica, além de estabelecer as normas e a periodicidade do processo de avaliação nacional dos grupos.

**USUÁRIOS CADASTRADOS**  
Pró-Reitor, Tutor, Estudante, Gestor MEC  
acesse aqui se você for um usuário cadastrado.

**ACESSE AQUI**

Esqueceu a sua senha?  
Deseja alterar seus dados? [Clique aqui](#)

**SOLICITAR ACESSO AO SISTEMA**  
Pró-Reitor, Tutor, Estudante, Gestor MEC  
solicite aqui acesso ao sistema.

**SOLICITAR ACESSO**

- SIGPET © 2011 - Ministério da Educação - Todos os Direitos Reservados

Em “Acesse Aqui” o usuário deverá informar seu CPF e senha para ter acesso à página inicial.

Tela de *login*, informar CPF e senha

Retornar ao SIGPET - HMG

Autenticação SIGPET - HMG

CPF: 930.098.381-04

SENHA: \*\*\*\*\*

Autenticar Limpar

SSD  
Sistema de Segurança Digital

Data do Sistema: 11/04/2012 - 16:00:42 MEC - Ministério da Educação, SSD - Sistema de Segurança Digital | Todos os Direitos Reservados

Os novos cadastros ainda terão que preencher algumas informações seguindo os passos abaixo.

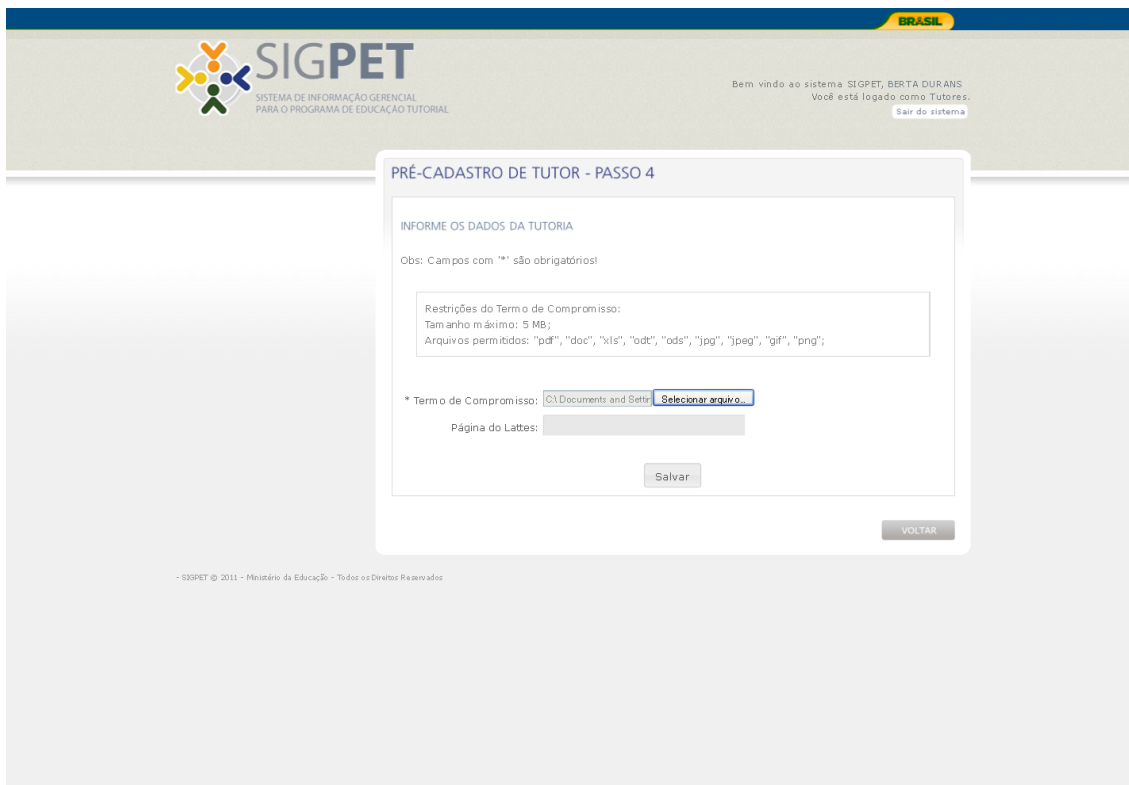
Passo 1, clique em “avançar”.

The screenshot shows the SIGPET system interface. At the top, there is a header with the SIGPET logo and the text 'SISTEMA DE INFORMAÇÃO GERENCIAL PARA O PROGRAMA DE EDUCAÇÃO TUTORIAL'. To the right, it says 'BRASIL' and 'Bem vindo ao sistema SIGPET, BERTA DURANS. Você está logado como Tutoras. Sair do sistema'. The main content area displays a form titled 'PRÉ-CADASTRO DE TUTOR - PASSO 1'. Inside the form, under the heading 'DADOS DA PESSOA', the following information is displayed: 'CPF e Nome: 03111597881 - BERTA DURANS', 'E-mail: berta@gmail.com', and 'Telefone: (61) 15151515'. There are two buttons: 'Avançar' and 'VOLTAR'.

Passo 2, clique em “avançar”.

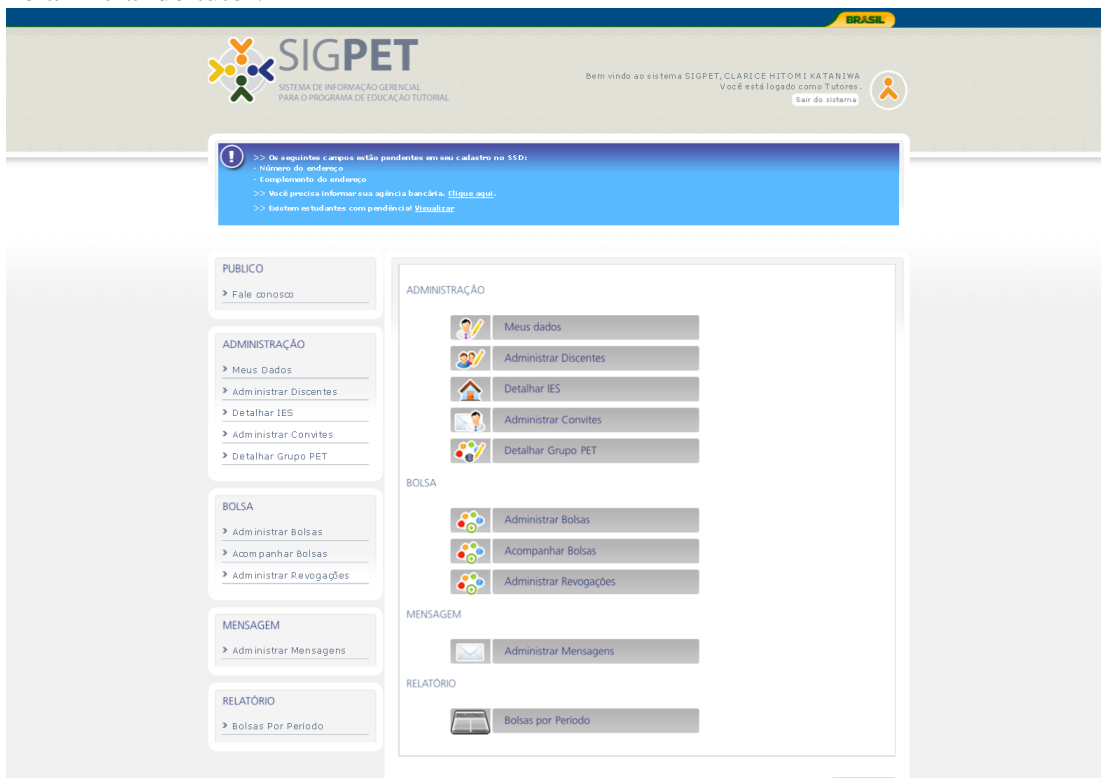
The screenshot shows the SIGPET system interface. At the top, there is a header with the SIGPET logo and the text 'SISTEMA DE INFORMAÇÃO GERENCIAL PARA O PROGRAMA DE EDUCAÇÃO TUTORIAL'. To the right, it says 'BRASIL' and 'Bem vindo ao sistema SIGPET, BERTA DURANS. Você está logado como Tutoras. Sair do sistema'. The main content area displays a form titled 'PRÉ-CADASTRO DE TUTOR - PASSO 3'. Inside the form, under the heading 'DADOS DA IES', the following information is displayed: 'Nome da IES - Sigla: UNIVERSIDADE FEDERAL DO TRIÂNGULO MINEIRO - UFTM', 'Endereço: Rua Frei Paulino Nº: 30', 'Complemento: CEP: 38025-180', 'Bairro: Abadia', 'Município: Uberaba UF: MG', 'Telefone: (34) 3318-5004 Fax: (34) 3312 1487', 'Organização Acadêmica: 10028 Site: <http://www.uftm.edu.br>', 'E-mail: proplan@uftm.edu.br', 'Cnpj da IES: 25.437.484/0001-61', and 'Número de Grupos PET: 9'. Under the heading 'DADOS DO GRUPO PET', the following information is displayed: 'Nome: QUÍMICA Curso específico PT UFTM 5971764', 'Ano de Criação:', 'Tipo: PET', 'Abrangência: Curso específico', 'Área: Outros', 'Total de Estudantes Bolsistas: 12', 'Total de Estudantes Não-Bolsistas: 6', 'Ativo: Sim', 'Status: Aguardando vinculação de Tutor', 'Data de início do Grupo: 19/04/2012', 'Data de início do Tutor:', 'CLA do Tutor:', 'Justificativa:', and 'Tutor: Não há tutoria ativa'. At the bottom, it says 'Cursos: Não há cursos relacionados a este Grupo.' There are two buttons: 'Avançar' and 'VOLTAR'.

Passo 3, inclua o termo de compromisso e clique em “salvar”.



Após confirmação dos passos anteriores o tutor poderá ter acesso aos seus dados e aos dados do grupo.

Tela inicial do tutor.



No *menu* lateral ou na imagem central em “Administrar Discentes” o tutor poderá ter acesso as informações gerais de cada um dos seus discentes.

The screenshot shows a web application interface for managing students. At the top, there is a navigation bar with a user profile icon and the text ">> Usuário ADMINISTRADOR ativo · Sair". Below this, the main content area is titled "ADMINISTRAR DISCENTES". On the left side, there is a sidebar menu with three main sections: "PUBLICO" (with a link "Fale conosco"), "ADMINISTRAÇÃO" (with links "Meus dados", "Administrar Discentes", "Detalhar IES", "Administrar Convites", and "Detalhar Grupo PET"), and "BOLSA" (with links "Administrar Bolsas", "Acompanhar Bolsas", and "Administrar Revogação").

The main content area contains a search form titled "INFORME OS DADOS PARA SUA PESQUISA". The form includes fields for "Nome do Estudante:", "CPF:", "Ativo:" (with a dropdown menu set to "Sim"), "Bolsista:" (with a dropdown menu set to "Selecione"), and "Tem pendência:" (with a dropdown menu set to "Selecione"). Below the form are two buttons: "Pesquisar" and "Vincular discente".

Below the search form is a table titled "Lista de Estudantes". The table has the following columns: "Nome", "CPF", "Ativo", "Bolsista", "Tem pendência", and "Ação". Each row represents a student and includes a "Detalhar" link in the "Ação" column.

Nome	CPF	Ativo	Bolsista	Tem pendência	Ação
JESSICA MAIS ANTUNES	014.712.940-05	Sim	Sim	Sim	<a href="#">Detalhar</a>
KARINA VELOSO DA ROCHA	355.289.718-61	Sim	Sim	Sim	<a href="#">Detalhar</a>
KELLY SOUZA DE LIMA	001.280.880-60	Sim	Não	Sim	<a href="#">Detalhar</a>
MARCIO COSTA CORREA	004.969.850-86	Sim	Sim	Sim	<a href="#">Detalhar</a>
MATHEUS PORTO RODRIGUES DAS NEVES	008.847.370-80	Sim	Não	Sim	<a href="#">Detalhar</a>
OTAVIO BOTELHO ROSA	007.377.620-35	Sim	Sim	Sim	<a href="#">Detalhar</a>
PAMELLA ALMEIDA PEREZ	026.789.710-31	Sim	Não	Sim	<a href="#">Detalhar</a>
QUELEN PEREIRA PINHEIRO	024.739.580-33	Sim	Sim	Sim	<a href="#">Detalhar</a>
RICARDO AUGUSTO LOPES	037.539.261-08	Sim	Sim	Sim	<a href="#">Detalhar</a>
RODRIGO DA COSTA SEGOVIA	959.703.040-34	Sim	Sim	Sim	<a href="#">Detalhar</a>

At the bottom of the screenshot, there is a status bar with the following information: "x ZFDebug", "Log", "8 in 73.82 ms", "Cache", "218 Files", "HTML", "Variables", and "4686K in 745ms".



Existem duas situações para que um aluno possa ser inserido em um grupo de tutoria:  
1 - Um aluno poderá ser vinculado diretamente pelo tutor, caso exista um pré-cadastro no SIGPET, ou deverá ser convidado a se cadastrar no SIGPET.

Na tentativa do tutor vincular um aluno, a aplicação irá fazer uma verificação em sua base de dados para determinar se o aluno será vinculado ou convidado, caso a aplicação encontre em sua base o cadastro do aluno, ele será vinculado como segue.

Tela de vinculação de discente, usuário deverá informar o CPF do aluno.

The screenshot displays the SIGPET web application interface. At the top, there is a header with the SIGPET logo and the text "SISTEMA DE INFORMAÇÃO GERENCIAL PARA O PROGRAMA DE EDUCAÇÃO TUTORIAL". To the right of the header, it says "Bem vindo ao sistema SIGPET, CLARICE HITOMI KATANAWA" and "Você está logado como: Tutor(es)." with a "sair do sistema" button. Below the header, there is a navigation menu on the left with categories: PUBLICO (Fale conosco), ADMINISTRAÇÃO (Meus Dados, Administrar Discentes, Detalhar IES, Administrar Convites, Detalhar Grupo PET), BOLSA (Administrar Bolsas, Acompanhar Bolsas, Administrar Revogações), MENSAGEM (Administrar Mensagens), and RELATÓRIO (Bolsas Por Período). The main content area is titled "VINCULAR DISCENTE" and contains a form with the heading "INFORME OS DADOS PARA VINCULAR". Below the heading, it says "Obs: Campos com \*\* são obrigatórios!". There is a text input field for "CPF:" with the value "373.657.201-62" and a "Pesquisar" button. A "VOLTAR" button is located at the bottom right of the form. At the bottom of the page, there is a small copyright notice: "© SIGPET © 2011 - Ministério da Educação - Todos os Direitos Reservados".

Depois de informado o CPF o usuário deverá entrar com algumas informações como e-mail do discente, se bolsista ou não bolsista e uma mensagem que será encaminhada ao discente vinculado.

Tela de vinculação, o tutor deverá adicionar um documento do CLA que aprova sua participação no grupo de tutoria e o termo de compromisso do aluno.

The screenshot shows the SIGPET (Sistema de Informação Gerencial para o Programa de Educação Tutorial) interface. The header includes the logo, the text "SIGPET SISTEMA DE INFORMAÇÃO GERENCIAL PARA O PROGRAMA DE EDUCAÇÃO TUTORIAL", and a user login message: "Bem vindo ao sistema SIGPET, CLARICE HITOMI KATANIWA. Você está logado como Tutor(a). Sair do sistema".

The main content area is titled "VINCULAR DISCENTE" and contains the following fields and options:

- INFORME OS DADOS PARA VINCULAR**
- Obs: Campos com \*\* são obrigatórios!
- \* CPF: 564.174.971-00 (with a "Pesquisar" button)
- Nome: ARISTIDES OLIVEIRA NETO
- \* Data início atividade: [input field]
- \* E-mail: [input field]
- \* Opção de Bolsa:  Com Bolsa - (Total de Vaga(s) Restante(s): 0) /  Sem Bolsa - (Total de Vaga(s) Restante(s): 0)
- \* Termo de compromisso: [input field] (m. máx.: 5 MB) (with "Selecionar arquivo..." button)
- \* Ata de homologação do CLA: [input field] (m. máx.: 5 MB) (with "Selecionar arquivo..." button)
- \* Mensagem: [text area]
- [Vincular] button
- [VOLTAR] button

On the left side, there is a navigation menu with categories: PUBLICO (Fale conosco), ADMINISTRAÇÃO (Meus Dados, Administrar Discentes, Detalhar IES, Administrar Convites, Detalhar Grupo PET), BOLSA (Administrar Bolsas, Acompanhar Bolsas, Administrar Revogações), MENSAGEM (Administrar Mensagens), and RELATÓRIO (Bolsas Por Período).

At the bottom left, there is a small copyright notice: "© SIGPET © 2011 - Ministério da Educação - Todos os Direitos Reservados".

Após preencher as informações de vinculação, clique em “Vincular”.

## Tela de confirmação da vinculação.

**SIGPET**  
SISTEMA DE INFORMAÇÃO GERENCIAL  
PARA O PROGRAMA DE EDUCAÇÃO TUTORIAL

Bem vindo ao sistema SIGPET, CLARICE HITOMI KATANAWA  
Você está logado como Tutor(es)  
Sair do sistema

**VINCULAR DISCENTE**

INFORME OS DADOS PARA VINCULAR

Obs: Campos com \*\* são obrigatórios!

\* CPF: 564.174.971-01

Pesquisar

Nome: ARISTIDES OLIVEIRA NETO

\* Data início atividade: 11/04/2016

\* E-mail: teste@gmail.com

\* Opção de Bolsa:  Com Bolsa - (Total de Vaga(s) Restante(s): 0)  
 Sem Bolsa - (Total de Vaga(s) Restante(s): 3)

\* Termo de compromisso: C:\Documents and S... Selecionar arquivo... (m.áx. 5 MB)

\* Ata de homologação do CLA: C:\Documents and S... Selecionar arquivo... (m.áx. 5 MB)

\* Mensagem: teste

Vincular

VOLTAR

**Aviso**

Discente vinculado!


Ok


--- SIGPET © 2011 - Ministério da Educação - Todos os Direitos Reservados

Após vinculação o discente será ativo e seu registro estará disponível para visualização na tela de listagem.

Tela de listagem de discentes, utilizar o filtro ativo "SIM".

BRASIL


**SIGPET**  
 SISTEMA DE INFORMAÇÃO GERENCIAL  
 PARA O PROGRAMA DE EDUCAÇÃO TUTORIAL

Bem vindo ao sistema SIGPET, CLARICE HITOMI KATANIWA  
 Você está logado como Tutores.   
[Sair do sistema](#)

**PUBLICO**

> Fale conosco

**ADMINISTRAÇÃO**

> Meus Dados

> Administrar Discentes

> Detalhar IES

> Administrar Convites

> Detalhar Grupo PET

**BOLSA**

> Administrar Bolsas

> Acompanhar Bolsas

> Administrar Revogações

**MENSAGEM**

> Administrar Mensagens

**RELATÓRIO**

> Bolsas Por Período

### ADMINISTRAR DISCENTES

INFORME OS DADOS PARA SUA PESQUISA

Nome do Estudante:

CPF:

Ativo:  Sim  Não

Bolsista:

Tem Pendência:

Nome	CPF	Ativo	Bolsista	Tem pendência	Ação
APRILIO JOAQUIM DA SILVA	373.657.201-89	Sim	Sim	Sim	<a href="#">Detalh</a>
BENILTON REZENDE MONTEIRO	131.261.083-15	Sim	Sim	Sim	<a href="#">Detalh</a>
CATO REGIS PALHANO	925.308.186-49	Sim	Sim	Sim	<a href="#">Detalh</a>
CARITA RINALDI DE OLIVEIRA	553.867.251-49	Sim	Sim	Sim	<a href="#">Detalh</a>
CARLINDA SOARES DE LIMA	292.687.021-34	Sim	Sim	Sim	<a href="#">Detalh</a>
CLAUDIA DA SILVA COSTA	324.921.111-72	Sim	Sim	Sim	<a href="#">Detalh</a>
EUDEIZA GUIMARAES LEMOS	239.278.951-72	Sim	Sim	Sim	<a href="#">Detalh</a>
JOSE EMANUEL CARVALHO	022.569.423-92	Sim	Não	Não	<a href="#">Detalh</a>

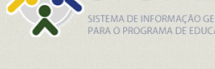
Página 1 de 2    10    Ver: 1 - 10 de 11


© SIGPET 2011 - Ministério da Educação - Todos os Direitos Reservados

2 - Caso a aplicação não encontre o cadastro do aluno em sua base de dados, o aluno deverá ser convidado, a aplicação irá informar ao tutor que o aluno deverá ser convidado e irá direcionar o tutor automaticamente para tela de convites.

Tela de convite de alunos, análogo ao procedimento de vinculação.

BRASIL


**SIGPET**  
 SISTEMA DE INFORMAÇÃO GERENCIAL  
 PARA O PROGRAMA DE EDUCAÇÃO TUTORIAL

Bem vindo ao sistema SIGPET, ADY CAMARIO DE SOUZA  
 Você está logado como Tutores.   
[Sair do sistema](#)

**PUBLICO**

> Fale conosco

**ADMINISTRAÇÃO**

> Meus Dados

> Administrar Discentes

> Detalhar IES

> Administrar Convites

> Detalhar Grupo PET

**BOLSA**

> Administrar Bolsas

> Acompanhar Bolsas

> Administrar Revogações

**MENSAGEM**

> Administrar Mensagens

**RELATÓRIO**

> Bolsas Por Período

### CONVIDAR DISCENTE

INFORME OS DADOS PARA CONVIDAR

Obs: Campos com "\*" são obrigatórios!

\* CPF:

Nome: SELMA HENRIQUE DOS SANTOS

\* Email:

\* Opção de Bolsa:  Com Bolsa - (Total de Vaga(s) Restante(s): 1)  
 Sem Bolsa - (Total de Vaga(s) Restante(s): 6)

\* Mensagem:

ZFDebug Log 15 in 62.18 ms Cache 221 Files HTML Variables 7956K in 1091ms

Um e-mail será encaminhado para o aluno convidado que deverá se cadastrar no sistema por meio da solicitação de acesso ao SSD, conforme descrito no início deste manual. Após aceitação do convite e posterior cadastro no SSD o aluno estará disponível em administrar discentes conforme tela a seguir.

Tela de listagem de discentes, utilizar o filtro ativo “SIM”.

**SIGPET**  
SISTEMA DE INFORMAÇÃO GERENCIAL  
PARA O PROGRAMA DE EDUCAÇÃO TUTORIAL

Bem vindo ao sistema SIGPET, CLARICE HITOMI KATANIWA  
Você está logado como Tutor(es).  
Sair do sistema

**ADMINISTRAR DISCENTES**

INFORME OS DADOS PARA SUA PESQUISA

Nome do Estudante:

CPF:

Ativo:  Sim  Não

Bolsista:

Tem Pendência:

**Lista de Estudantes**

Nome	CPF	Ativo	Bolsista	Tem pendência	Ação
APRIJO JOAQUIM DA SILVA	572.037.701-42	Sim	Sim	Sim	<a href="#">Detalh</a>
BENILTON REZENDE MONTEIRO	131.281.083-15	Sim	Sim	Sim	<a href="#">Detalh</a>
CAIO REGIS PALHANO	925.308.186-49	Sim	Sim	Sim	<a href="#">Detalh</a>
CARITA RINALDI DE OLIVEIRA	553.867.251-49	Sim	Sim	Sim	<a href="#">Detalh</a>
CARLINDA SOARES DE LIMA	292.687.021-34	Sim	Sim	Sim	<a href="#">Detalh</a>
CLAUDIA DA SILVA COSTA	324.921.111-72	Sim	Sim	Sim	<a href="#">Detalh</a>
EUDEIZA GUIMARAES LEMOS	239.278.951-72	Sim	Sim	Sim	<a href="#">Detalh</a>
JOSE EMANUEL CARVALHO	022.569.423-92	Sim	Não	Não	<a href="#">Detalh</a>

Página 1 de 2    10    Ver 1 - 10 de 11

VOLTAR

© SIGPET © 2011 - Ministério da Educação - Todos os Direitos Reservados