

UNIVERSIDADE ESTADUAL DO OESTE DO PARANÁ - UNIOESTE
PRÓ-REITORIA DE PLANEJAMENTO

ESTATÍSTICA DE DOCENTES POR TITULAÇÃO
DADOS DE NOVEMBRO /2017 (último dia útil do mês)

CAMPUS/CENTRO	GRADUADOS		ESPECIALISTAS		MESTRES		DOUTORES		POS-DOUTORES		Total
	Efetivos	CRES	Efetivos	CRES	Efetivos	CRES	Efetivos	CRES	Efetivos	CRES	
CAMPUS DE CASCAVEL											
Centro de Ciências Biológicas e da Saúde	1		3	2	33	7	100	14	5		165
Centro de Ciências Médicas e Farmacêuticas		1	36	7	46	8	42	5	5		150
Centro de Ciências Exatas e Tecnológicas				1	12	8	63	6	4		94
Centro de Ciências Sociais Aplicadas			1	1	6	10	27	1	2		48
Centro de Educação, Comunicação e Artes		1	1	1	6	8	64	6	5		92
TOTAL	1	2	41	12	103	41	296	32	21	0	549
CAMPUS DE FOZ DO IGUAÇU											
Centro de Ciências Sociais Aplicadas			8	5	25	11	19	1	3		72
Centro de Educação, Letras e Saúde			3	5	18	11	33	1	6		77
Centro de Engenharia e Ciências Exatas	1	1	2		23	5	31	5	4		72
TOTAL	1	1	13	10	66	27	83	7	13	0	221
CAMPUS DE FRANCISCO BELTRÃO											
Centro de Ciências da Saúde			6	16	6	3	13	5			49
Centro de Ciências Humanas				1	13	6	32	2	3		57
Centro de Ciências Sociais Aplicadas				3	22	11	20	1			57
TOTAL	0	0	6	20	41	20	65	8	3	0	163
CAMPUS DE MARECHAL CÂNDIDO RONDON											
Centro de Ciências Agrárias		1			1	1	33	2	10		48
Centro de Ciências Humanas, Educação e Letras		1	1	1	16	12	62	7	5		105
Centro de Ciências Sociais Aplicadas	1		1	1	18	6	18				45
TOTAL	1	2	2	2	35	19	113	9	15	0	198
CAMPUS TOLEDO											
Centro de Ciências Humanas e Sociais			1	1	8	6	30	4	5		55
Centro de Ciências Sociais Aplicadas					12	11	32	1	2		58
Centro de Engenharia e Ciências Exatas			1		3	6	54	8	3		75
TOTAL	0	0	2	1	23	23	116	13	10	0	188
Total UNIOESTE	3	5	64	45	268	130	673	69	62	0	1.319

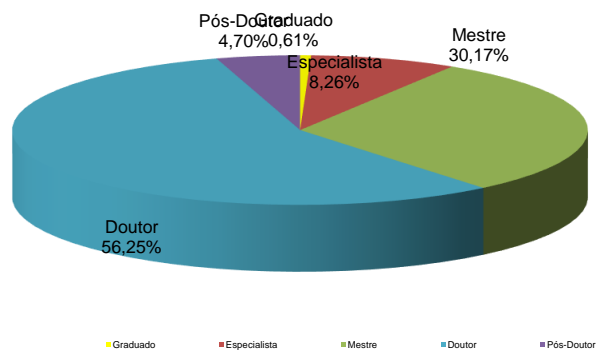
Titulação do Corpo Docente - Efetivos											
CAMPUS	GRADUADO	% Campus	ESPECIALISTA	% Campus	MESTRE	% Campus	DOCTOR	% Campus	POS-DOUT	% Campus	Total
Cascavel	1	0,2%	41	8,9%	103	22,3%	296	64,1%	21	4,5%	462
Foz do Iguaçu	1	0,6%	13	7,4%	66	37,5%	83	47,2%	13	7,4%	176
Francisco Beltrão	0	0,0%	6	5,2%	41	35,7%	65	56,5%	3	2,6%	115
Marechal Cândido Rondon	1	0,6%	2	1,2%	35	21,1%	113	68,1%	15	9,0%	166
Toledo	0	0,0%	2	1,3%	23	15,2%	116	76,8%	10	6,6%	151
Total	3	0,3%	64	6,0%	268	25,0%	673	62,9%	62	5,8%	1070
	0,28%		5,98%		25,05%		62,90%		5,79%		100%

Titulação do Corpo Docente - Temporários											
Campus	GRADUADO	% Campus	ESPECIALISTA	% Campus	MESTRE	% Campus	DOCTOR	% Campus	POS-DOUT	% Campus	Total
Cascavel	2	2,3%	12	13,8%	41	47,1%	32	36,8%	0	0,0%	87
Foz do Iguaçu	1	2,2%	10	22,2%	27	60,0%	7	15,6%	0	0,0%	45
Francisco Beltrão	0	0,0%	20	41,7%	20	41,7%	8	16,7%	0	0,0%	48
Marechal Cândido Rondon	2	6,3%	2	6,3%	19	59,4%	9	28,1%	0	0,0%	32
Toledo	0	0,0%	1	2,7%	23	62,2%	13	35,1%	0	0,0%	37
Total	5	2,0%	45	18,1%	130	52,2%	69	27,7%	0	0,0%	249
	2,01%		18,07%		52,21%		27,71%		0,00%		100%

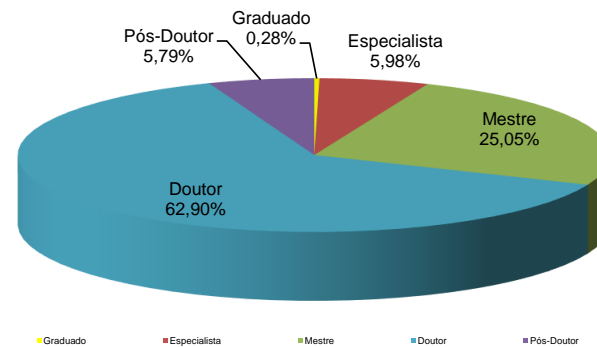
Titulação do Corpo Docente - Efetivos + Temporários											
Campus	GRADUADO	% Campus	ESPECIALISTA	% Campus	MESTRE	% Campus	DOCTOR	% Campus	POS-DOUT	% Campus	Total
Cascavel	3	0,5%	53	9,7%	144	26,2%	328	59,7%	21	3,8%	549
Foz do Iguaçu	2	0,9%	23	10,4%	93	42,1%	90	40,7%	13	5,9%	221
Francisco Beltrão	0	0,0%	26	16,0%	61	37,4%	73	44,8%	3	1,8%	163
Marechal Cândido Rondon	3	1,5%	4	2,0%	54	27,3%	122	61,6%	15	7,6%	198
Toledo	0	0,0%	3	1,6%	46	24,5%	129	68,6%	10	5,3%	188
Total	8	0,6%	109	8,3%	398	30,2%	742	56,3%	62	4,7%	1.319
	0,61%		8,26%		30,17%		56,25%		4,70%		100%

Titulação	Efetivos	Temporários	Total
Graduado	3	5	8
Especialista	64	45	109
Mestre	268	130	398
Doutor	673	69	742
Pós-Doutor	62	0	62
Total	1070	249	1.319

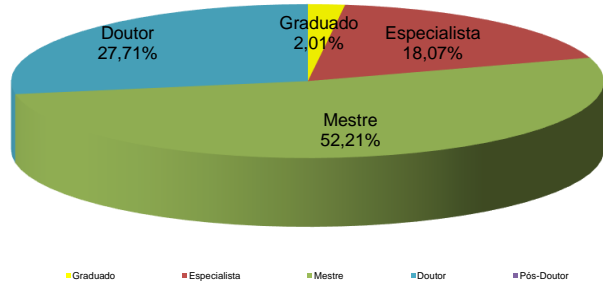
Titulação dos Docentes (Efetivos + Temporários) da UNIOESTE



Docentes Efetivos



Docentes Temporários



Fonte : Pró-Reitoria de Planejamento