

UNIVERSIDADE ESTADUAL DO OESTE DO PARANÁ - UNIOESTE
PRÓ-REITORIA DE PLANEJAMENTO

ESTATÍSTICA DE DOCENTES POR TITULAÇÃO
DADOS DE JANEIRO /2018 (último dia útil do mês)

CAMPUS/CENTRO	GRADUADOS		ESPECIALISTAS		MESTRES		DOUTORES		POS-DOUTORES		Total
	Efetivos	CRES	Efetivos	CRES	Efetivos	CRES	Efetivos	CRES	Efetivos	CRES	
CAMPUS DE CASCAVEL											
Centro de Ciências Biológicas e da Saúde	1		3	2	33	7	100	13	5		164
Centro de Ciências Médicas e Farmacêuticas		1	35	6	46	8	43	5	5		149
Centro de Ciências Exatas e Tecnológicas				1	12	8	63	6	4		94
Centro de Ciências Sociais Aplicadas			1	1	6	10	27	1	2		48
Centro de Educação, Comunicação e Artes		1	1	1	5	8	65	6	5		92
TOTAL	1	2	40	11	102	41	298	31	21	0	547
CAMPUS DE FOZ DO IGUAÇU											
Centro de Ciências Sociais Aplicadas			7	4	26	12	19	1	3		72
Centro de Educação, Letras e Saúde			3	5	18	10	33	2	6		77
Centro de Engenharia e Ciências Exatas	1	1	2		23	5	31	5	4		72
TOTAL	1	1	12	9	67	27	83	8	13	0	221
CAMPUS DE FRANCISCO BELTRÃO											
Centro de Ciências da Saúde			6	14	7	3	13	5			48
Centro de Ciências Humanas				1	13	6	32	1	3		56
Centro de Ciências Sociais Aplicadas				3	22	11	20	1			57
TOTAL	0	0	6	18	42	20	65	7	3	0	161
CAMPUS DE MARECHAL CÂNDIDO RONDON											
Centro de Ciências Agrárias		1			1	1	33	2	10		48
Centro de Ciências Humanas, Educação e Letras		1	1	1	16	11	61	8	5		104
Centro de Ciências Sociais Aplicadas	1		1	1	18	6	18				45
TOTAL	1	2	2	2	35	18	112	10	15	0	197
CAMPUS TOLEDO											
Centro de Ciências Humanas e Sociais			1	1	8	5	30	4	5		54
Centro de Ciências Sociais Aplicadas					12	11	32	1	2		58
Centro de Engenharia e Ciências Exatas			1		3	6	54	8	3		75
TOTAL	0	0	2	1	23	22	116	13	10	0	187
Total UNIOESTE	3	5	62	41	269	128	674	69	62	0	1.313

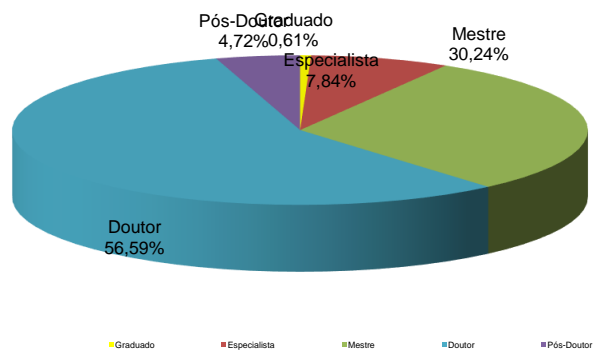
Titulação do Corpo Docente - Efetivos											
CAMPUS	GRADUADO	% Campus	ESPECIALISTA	% Campus	MESTRE	% Campus	DOCTOR	% Campus	POS-DOUT	% Campus	Total
Cascavel	1	0,2%	40	8,7%	102	22,1%	298	64,5%	21	4,5%	462
Foz do Iguaçu	1	0,6%	12	6,8%	67	38,1%	83	47,2%	13	7,4%	176
Francisco Beltrão	0	0,0%	6	5,2%	42	36,2%	65	56,0%	3	2,6%	116
Marechal Cândido Rondon	1	0,6%	2	1,2%	35	21,2%	112	67,9%	15	9,1%	165
Toledo	0	0,0%	2	1,3%	23	15,2%	116	76,8%	10	6,6%	151
Total	3	0,3%	62	5,8%	269	25,1%	674	63,0%	62	5,8%	1070
	0,28%		5,79%		25,14%		62,99%		5,79%		100%

Titulação do Corpo Docente - Temporários											
Campus	GRADUADO	% Campus	ESPECIALISTA	% Campus	MESTRE	% Campus	DOCTOR	% Campus	POS-DOUT	% Campus	Total
Cascavel	2	2,4%	11	12,9%	41	48,2%	31	36,5%	0	0,0%	85
Foz do Iguaçu	1	2,2%	9	20,0%	27	60,0%	8	17,8%	0	0,0%	45
Francisco Beltrão	0	0,0%	18	40,0%	20	44,4%	7	15,6%	0	0,0%	45
Marechal Cândido Rondon	2	6,3%	2	6,3%	18	56,3%	10	31,3%	0	0,0%	32
Toledo	0	0,0%	1	2,8%	22	61,1%	13	36,1%	0	0,0%	36
Total	5	2,1%	41	16,9%	128	52,7%	69	28,4%	0	0,0%	243
	2,06%		16,87%		52,67%		28,40%		0,00%		100%

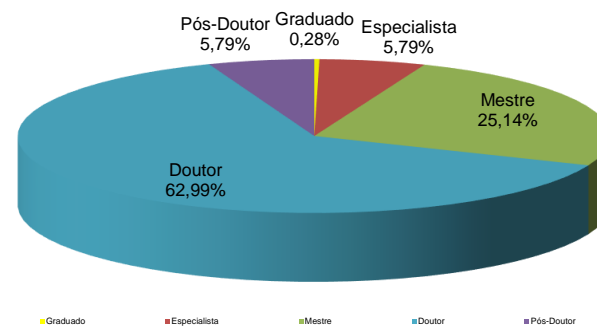
Titulação do Corpo Docente - Efetivos + Temporários											
Campus	GRADUADO	% Campus	ESPECIALISTA	% Campus	MESTRE	% Campus	DOCTOR	% Campus	POS-DOUT	% Campus	Total
Cascavel	3	0,5%	51	9,3%	143	26,1%	329	60,1%	21	3,8%	547
Foz do Iguaçu	2	0,9%	21	9,5%	94	42,5%	91	41,2%	13	5,9%	221
Francisco Beltrão	0	0,0%	24	14,9%	62	38,5%	72	44,7%	3	1,9%	161
Marechal Cândido Rondon	3	1,5%	4	2,0%	53	26,9%	122	61,9%	15	7,6%	197
Toledo	0	0,0%	3	1,6%	45	24,1%	129	69,0%	10	5,3%	187
Total	8	0,6%	103	7,8%	397	30,2%	743	56,6%	62	4,7%	1.313
	0,61%		7,84%		30,24%		56,59%		4,72%		100%

Titulação	Efetivos	Temporários	Total
Graduado	3	5	8
Especialista	62	41	103
Mestre	269	128	397
Doutor	674	69	743
Pós-Doutor	62	0	62
Total	1070	243	1.313

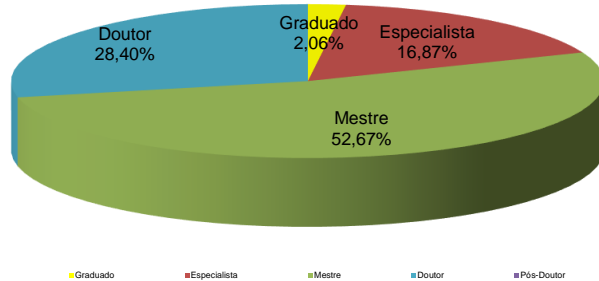
Titulação dos Docentes (Efetivos + Temporários) da UNIOESTE



Docentes Efetivos



Docentes Temporários



Fonte : Pró-Reitoria de Planejamento