

UNIVERSIDADE ESTADUAL DO OESTE DO PARANÁ - UNIOESTE
PRÓ-REITORIA DE PLANEJAMENTO

ESTATÍSTICA DE DOCENTES POR TITULAÇÃO
DADOS DE DEZEMBRO /2017 (último dia útil do mês)

CAMPUS/CENTRO	GRADUADOS		ESPECIALISTAS		MESTRES		DOUTORES		POS-DOUTORES		Total
	Efetivos	CRES	Efetivos	CRES	Efetivos	CRES	Efetivos	CRES	Efetivos	CRES	
CAMPUS DE CASCAVEL											
Centro de Ciências Biológicas e da Saúde	1		3	2	33	7	100	13	5		164
Centro de Ciências Médicas e Farmacêuticas		1	36	6	46	8	42	5	5		149
Centro de Ciências Exatas e Tecnológicas				1	12	8	63	6	4		94
Centro de Ciências Sociais Aplicadas			1	1	6	10	27	1	2		48
Centro de Educação, Comunicação e Artes		1	1	1	6	8	64	6	5		92
TOTAL	1	2	41	11	103	41	296	31	21	0	547
CAMPUS DE FOZ DO IGUAÇU											
Centro de Ciências Sociais Aplicadas			8	4	25	12	19	1	3		72
Centro de Educação, Letras e Saúde			3	5	18	10	33	2	6		77
Centro de Engenharia e Ciências Exatas	1	1	2		23	5	31	5	4		72
TOTAL	1	1	13	9	66	27	83	8	13	0	221
CAMPUS DE FRANCISCO BELTRÃO											
Centro de Ciências da Saúde			6	14	7	3	13	5			48
Centro de Ciências Humanas				1	13	6	32	2	3		57
Centro de Ciências Sociais Aplicadas				3	22	9	20	1			55
TOTAL	0	0	6	18	42	18	65	8	3	0	160
CAMPUS DE MARECHAL CÂNDIDO RONDON											
Centro de Ciências Agrárias		1			1	1	33	2	10		48
Centro de Ciências Humanas, Educação e Letras		1	1	1	16	11	62	8	5		105
Centro de Ciências Sociais Aplicadas	1		1	1	18	6	18				45
TOTAL	1	2	2	2	35	18	113	10	15	0	198
CAMPUS TOLEDO											
Centro de Ciências Humanas e Sociais			1	1	8	6	30	4	5		55
Centro de Ciências Sociais Aplicadas					12	11	32	1	2		58
Centro de Engenharia e Ciências Exatas			1		3	6	54	8	3		75
TOTAL	0	0	2	1	23	23	116	13	10	0	188
Total UNIOESTE	3	5	64	41	269	127	673	70	62	0	1.314

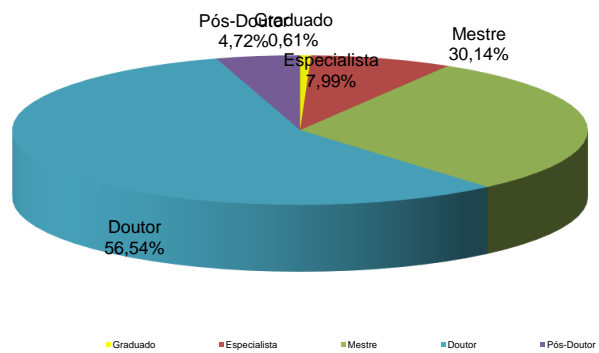
Titulação do Corpo Docente - Efetivos											
CAMPUS	GRADUADO	% Campus	ESPECIALISTA	% Campus	MESTRE	% Campus	DOUTOR	% Campus	POS-DOUT	% Campus	Total
Cascavel	1	0,2%	41	8,9%	103	22,3%	296	64,1%	21	4,5%	462
Foz do Iguaçu	1	0,6%	13	7,4%	66	37,5%	83	47,2%	13	7,4%	176
Francisco Beltrão	0	0,0%	6	5,2%	42	36,2%	65	56,0%	3	2,6%	116
Marechal Cândido Rondon	1	0,6%	2	1,2%	35	21,1%	113	68,1%	15	9,0%	166
Toledo	0	0,0%	2	1,3%	23	15,2%	116	76,8%	10	6,6%	151
Total	3	0,3%	64	6,0%	269	25,1%	673	62,8%	62	5,8%	1071
	0,28%		5,98%		25,12%		62,84%		5,79%		100%

Titulação do Corpo Docente - Temporários											
Campus	GRADUADO	% Campus	ESPECIALISTA	% Campus	MESTRE	% Campus	DOUTOR	% Campus	POS-DOUT	% Campus	Total
Cascavel	2	2,4%	11	12,9%	41	48,2%	31	36,5%	0	0,0%	85
Foz do Iguaçu	1	2,2%	9	20,0%	27	60,0%	8	17,8%	0	0,0%	45
Francisco Beltrão	0	0,0%	18	40,9%	18	40,9%	8	18,2%	0	0,0%	44
Marechal Cândido Rondon	2	6,3%	2	6,3%	18	56,3%	10	31,3%	0	0,0%	32
Toledo	0	0,0%	1	2,7%	23	62,2%	13	35,1%	0	0,0%	37
Total	5	2,1%	41	16,9%	127	52,3%	70	28,8%	0	0,0%	243
	2,06%		16,87%		52,26%		28,81%		0,00%		100%

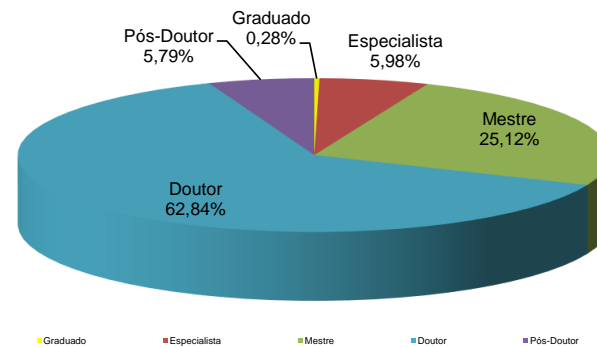
Titulação do Corpo Docente - Efetivos + Temporários											
Campus	GRADUADO	% Campus	ESPECIALISTA	% Campus	MESTRE	% Campus	DOUTOR	% Campus	POS-DOUT	% Campus	Total
Cascavel	3	0,5%	52	9,5%	144	26,3%	327	59,8%	21	3,8%	547
Foz do Iguaçu	2	0,9%	22	10,0%	93	42,1%	91	41,2%	13	5,9%	221
Francisco Beltrão	0	0,0%	24	15,0%	60	37,5%	73	45,6%	3	1,9%	160
Marechal Cândido Rondon	3	1,5%	4	2,0%	53	26,8%	123	62,1%	15	7,6%	198
Toledo	0	0,0%	3	1,6%	46	24,5%	129	68,6%	10	5,3%	188
Total	8	0,6%	105	8,0%	396	30,1%	743	56,5%	62	4,7%	1.314
	0,61%		7,99%		30,14%		56,54%		4,72%		100%

Titulação	Efetivos	Temporários	Total
Graduado	3	5	8
Especialista	64	41	105
Mestre	269	127	396
Doutor	673	70	743
Pós-Doutor	62	0	62
Total	1071	243	1.314

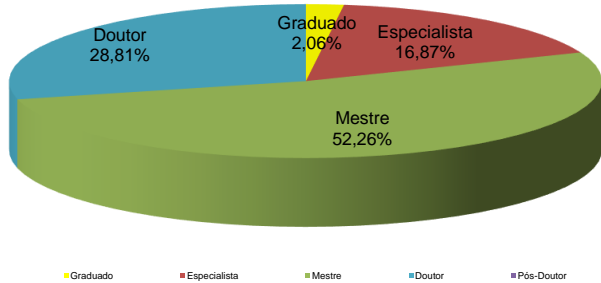
Titulação dos Docentes (Efetivos + Temporários) da UNIOESTE



Docentes Efetivos



Docentes Temporários



Fonte : Pró-Reitoria de Planejamento