

UNIVERSIDADE ESTADUAL DO OESTE DO PARANÁ - UNIOESTE
PRÓ-REITORIA DE PLANEJAMENTO

ESTATÍSTICA DE DOCENTES POR TITULAÇÃO
DADOS DE JULHO /2019 (último dia útil do mês)

CAMPUS/CENTRO	GRADUADOS		ESPECIALISTAS		MESTRES		DOCTORES		POS-DOCTORES		Total
	Efetivos	CRES	Efetivos	CRES	Efetivos	CRES	Efetivos	CRES	Efetivos	CRES	
CAMPUS DE CASCAVEL											
Centro de Ciências Biológicas e da Saúde	1		3	1	23	13	100	12	5		158
Centro de Ciências Médicas e Farmacêuticas			26	6	45	9	45	6	6		143
Centro de Ciências Exatas e Tecnológicas		1		1	10	5	65	4	4		90
Centro de Ciências Sociais Aplicadas			1		5	10	27		2		45
Centro de Educação, Comunicação e Artes			1	1	4	5	57	4	6		78
TOTAL	1	1	31	9	87	42	294	26	23	0	514
CAMPUS DE FOZ DO IGUAÇU											
Centro de Ciências Sociais Aplicadas			4	6	24	7	22	3	3		69
Centro de Educação, Letras e Saúde			2	2	10	11	38	5	4		72
Centro de Engenharia e Ciências Exatas		2	2		19	3	35	8	4		73
TOTAL	0	2	8	8	53	21	95	16	11	0	214
CAMPUS DE FRANCISCO BELTRÃO											
Centro de Ciências da Saúde			4	13	9	12	14	5			57
Centro de Ciências Humanas				1	2	6	42	4	3		58
Centro de Ciências Sociais Aplicadas				1	13	14	28	3		1	60
TOTAL	0	0	4	15	24	32	84	12	3	1	175
CAMPUS DE MARECHAL CÂNDIDO RONDON											
Centro de Ciências Agrárias					1	2	33	4	8		48
Centro de Ciências Humanas, Educação e Letras				3	12	6	60	15	3		99
Centro de Ciências Sociais Aplicadas	1			1	19	4	16	1			42
TOTAL	1	0	0	4	32	12	109	20	11	0	189
CAMPUS TOLEDO											
Centro de Ciências Humanas e Sociais			1	1	4	5	32	3	4		50
Centro de Ciências Sociais Aplicadas		1		1	9	12	35	1	2		61
Centro de Engenharia e Ciências Exatas			1		1	5	56	10	3		76
TOTAL	0	1	2	2	14	22	123	14	9	0	187
Total UNIOESTE	2	4	45	38	210	129	705	88	57	1	1.279

Titulação do Corpo Docente - Efetivos

CAMPUS	GRADUADO	%	ESPECIALISTA	%	MESTRE	%	DOUTOR	%	POS-DOUT	%	Total
		Campus		Campus		Campus		Campus		Campus	
Cascavel	1	0,2%	31	7,1%	87	20,0%	294	67,4%	23	5,3%	436
Foz do Iguaçu	0	0,0%	8	4,8%	53	31,7%	95	56,9%	11	6,6%	167
Francisco Beltrão	0	0,0%	4	3,5%	24	20,9%	84	73,0%	3	2,6%	115
Marechal Cândido Rondon	1	0,7%	0	0,0%	32	20,9%	109	71,2%	11	7,2%	153
Toledo	0	0,0%	2	1,4%	14	9,5%	123	83,1%	9	6,1%	148
Total	2	0,2%	45	4,4%	210	20,6%	705	69,2%	57	5,6%	1019
	0,20%		4,42%		20,61%		69,19%		5,59%		100%

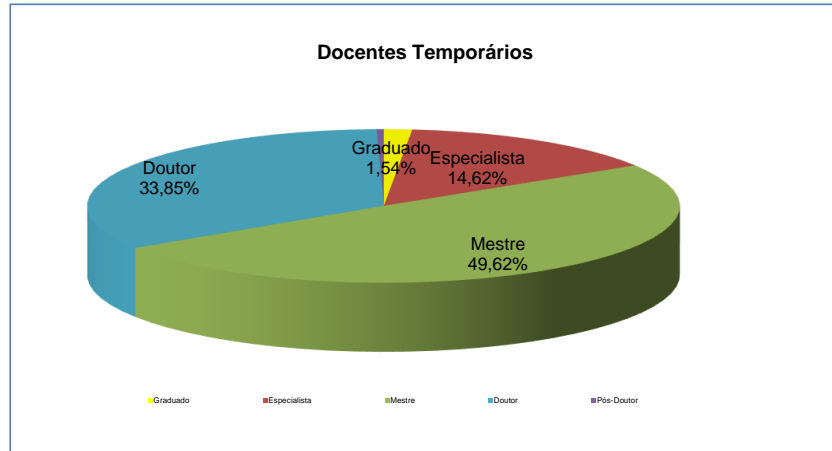
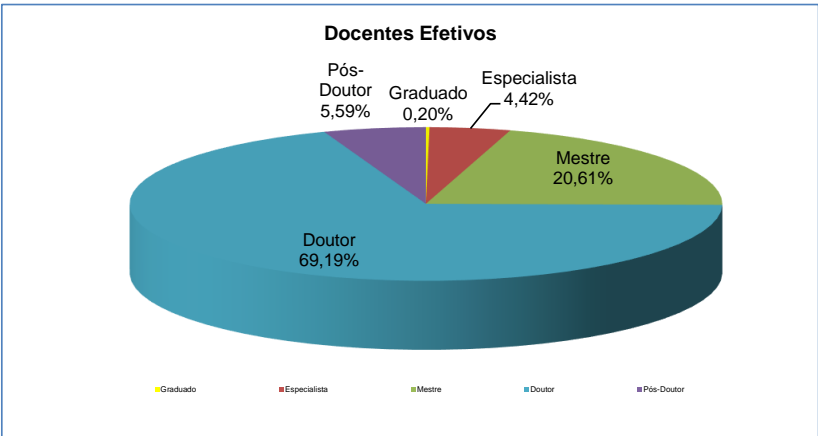
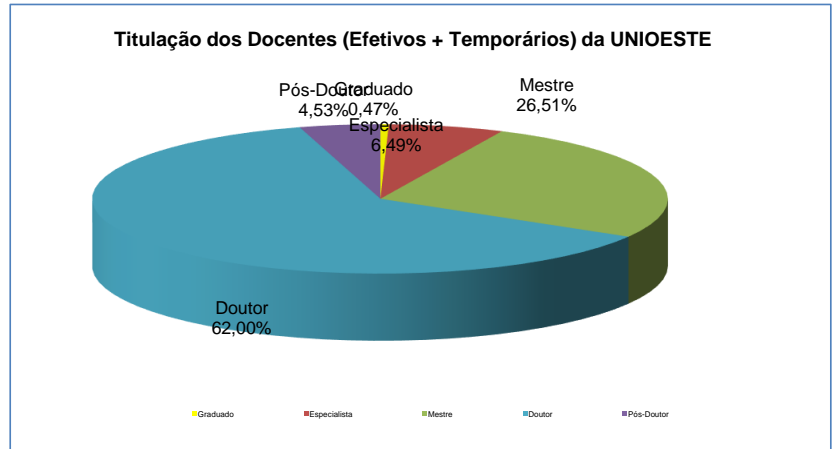
Titulação do Corpo Docente - Temporários

Campus	GRADUADO	%	ESPECIALISTA	%	MESTRE	%	DOUTOR	%	POS-DOUT	%	Total
		Campus		Campus		Campus		Campus		Campus	
Cascavel	1	1,3%	9	11,5%	42	53,8%	26	33,3%	0	0,0%	78
Foz do Iguaçu	2	4,3%	8	17,0%	21	44,7%	16	34,0%	0	0,0%	47
Francisco Beltrão	0	0,0%	15	25,0%	32	53,3%	12	20,0%	1	1,7%	60
Marechal Cândido Rondon	0	0,0%	4	11,1%	12	33,3%	20	55,6%	0	0,0%	36
Toledo	1	2,6%	2	5,1%	22	56,4%	14	35,9%	0	0,0%	39
Total	4	1,5%	38	14,6%	129	49,6%	88	33,8%	1	0,4%	260
	1,54%		14,62%		49,62%		33,85%		0,38%		100%

Titulação do Corpo Docente - Efetivos + Temporários

Campus	GRADUADO	%	ESPECIALISTA	%	MESTRE	%	DOUTOR	%	POS-DOUT	%	Total
		Campus		Campus		Campus		Campus		Campus	
Cascavel	2	0,4%	40	7,8%	129	25,1%	320	62,3%	23	4,5%	514
Foz do Iguaçu	2	0,9%	16	7,5%	74	34,6%	111	51,9%	11	5,1%	214
Francisco Beltrão	0	0,0%	19	10,9%	56	32,0%	96	54,9%	4	2,3%	175
Marechal Cândido Rondon	1	0,5%	4	2,1%	44	23,3%	129	68,3%	11	5,8%	189
Toledo	1	0,5%	4	2,1%	36	19,3%	137	73,3%	9	4,8%	187
Total	6	0,5%	83	6,5%	339	26,5%	793	62,0%	58	4,5%	1.279
	0,47%		6,49%		26,51%		62,00%		4,53%		100%

Titulação	Efetivos	Temporários	Total
Graduado	2	4	6
Especialista	45	38	83
Mestre	210	129	339
Doutor	705	88	793
Pós-Doutor	57	1	58
Total	1019	260	1.279



Fonte : Pró-Reitoria de Planejamento