

**TUTORIAL: COMO
FAZER O PLANO DE
ATIVIDADES?**

TUDO começa com o aluno conversando com seu **ORIENTADOR**.


O Orientador auxiliará indicando quais disciplinas eletivas estão mais alinhadas com seu tema de pesquisa.

Pois as disciplinas **OBRIGATÓRIAS** são para todos:

- METODOLOGIA DA PESQUISA EM SAÚDE E ENFERMAGEM
- SEMINÁRIO DE PESQUISA

DISCIPLINAS OBRIGATÓRIAS NO PROGRAMA		
Disciplinas	Créditos	Carga-horária
Metodologia da pesquisa em saúde e enfermagem	4	60
Seminários de pesquisa	4	60

COMO ACESSAR O SISTEMA STRICTO?



O aluno de mestrado fica cadastrado/vinculado a um sistema de gerenciamento, chamado “Sistema Stricto”, disponível em:

www.unioeste.br/sistemas

Seu login e senha foram gerados automaticamente quando você se inscreveu no processo seletivo.

(Seja o processo atual ou anteriores, esses dados são sempre os mesmos)

Acesse o Sistema Stricto

→ Página inicial:



Acesse o wiki de ajuda em: <http://www7.unioeste.br/mediawiki/index.php/SUP:Stricto2>

Em caso de dúvidas, sugestões ou reclamações, entre em contato pelo e-mail: stricto@unioeste.br

Clique em “Minhas matrículas”



Minhas Matrículas

Visualizar Matrículas

RA	Nome	Programa	Nível	Tipo	Data Matricula	Status
		Saúde Pública em Região de Fronteira	Mestrado	Regular	08/03/2024	Matriculado

→ Double clique no seu nome

Visualizar Matrícula

RA [10 [redacted]] - [Saúde Pública em Região de Fronteira] - [Regular] - [Mestrado] - [Aluno regular - Turma 2024]

Resumo Aluno

Plano de Atividades

Atividades

Etapas extras

Imprimir Documentos

Plano de Ensino

R. Aproveitamento

Informações do Aluno

RA: [redacted]

Nome: [redacted]

Data Matrícula: 08/03/2024

Situação: Matriculado

Data Limite: 07/03/20

Prorrogação (meses): 0

Programa

Programa: Programa de Pós-Graduação em Saúde Pública em Região de Front

Nível: Mestrado

Sigla: SPRF

E-mail: foz.mestradosaudepub@unioeste.br

Campus: Foz do Iguaçu

Centro: CEL/Foz-05

Duração Máx (meses): 24

Projeto

Orientação: Luciana Aparecida Fabriz (Orientador)

Área de Concentração: Saúde Pública em Região de Fronteira

Linha de Pesquisa: Políticas de Saúde em Região de Fronteira


Título: [redacted]

Resumo: [redacted]

Fechar

Clique em
"Plano de
Atividades"

Clique em **NOVO**



E esta será a tela que verá:

Minhas Matrículas

Edição

Plano de Atividades | Atividades

Informações Plano

Notificar Orientador

Observações:

Disciplinas a serem Aproveitadas:

Avaliação/Observações Orientador

Avaliação:

Observações:

Avaliação/Observações Coordenador

Avaliação:

Observações:

Duplicar Plano | Salvar | Cancelar | Fechar

Esta primeira etapa do plano é descritiva. O aluno escreve o que irá cursar, se houver a possibilidade de aproveitamento de disciplinas deverá anotar.

Clique em “Notificar Orientador” – assim seu orientador receberá uma msg informando que seu plano foi criado.

Porém, **não acabou ainda!**

Minhas Matrículas

Edição

Plano de Atividades | Atividades

Informações Plano

Notificar Orientador

Observações:

Disciplinas a serem Aproveitadas:

Avaliação/Observações Orientador

Avaliação:

Observações:

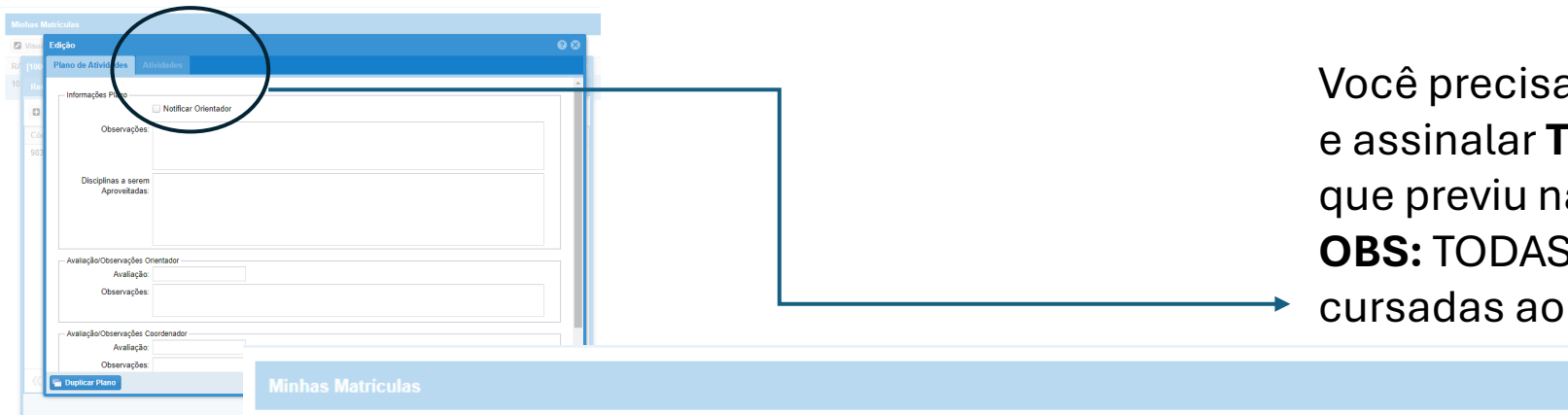
Avaliação/Observações Coordenador

Avaliação:

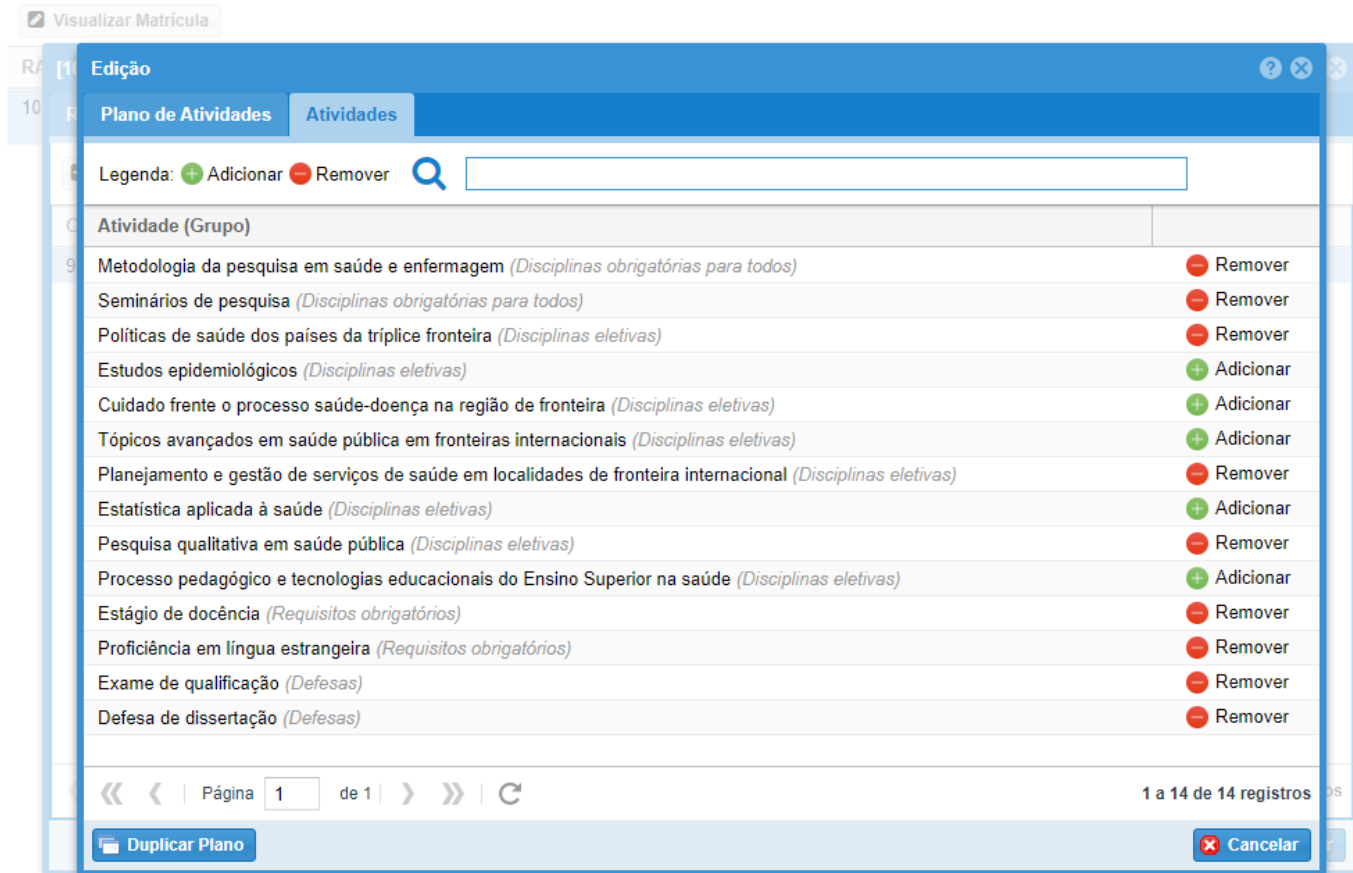
Observações:

Duplicar Plano | Salvar | Cancelar

Fechar



Você precisa clicar em “Atividades” e assinalar **TODAS** as atividades que preveu na aba anterior.
OBS: TODAS as disciplinas a serem cursadas ao longo do curso todo.



IMPORTANTE:
Caso ao longo do curso seja necessário AJUSTAR o Plano de Atividades, o aluno deverá NOVAMENTE assinalar TUDO que pretende cursar.

Quase tudo pronto...

Só não esquece de apertar o botão “Salvar”!!

Precisa voltar na tela “Plano de Atividades” e o botão estará abaixo à direita:

Minhas Matrículas

Edição

Plano de Atividades

Atividades

Informações Plano

Notificar Orientador

Observações:

Disciplinas a serem Aproveitadas:

Avaliação/Observações Orientador

Avaliação:

Observações:

Avaliação/Observações Coordenador

Avaliação:

Observações:

Duplicar Plano

Salvar

Cancelar

Fechar

The End