



PROGRAMA DE PÓS-GRADUAÇÃO EM QUÍMICA – UNIOESTE/PR

AUTOAVALIAÇÃO 2020 - DOCENTE

DOCENTE

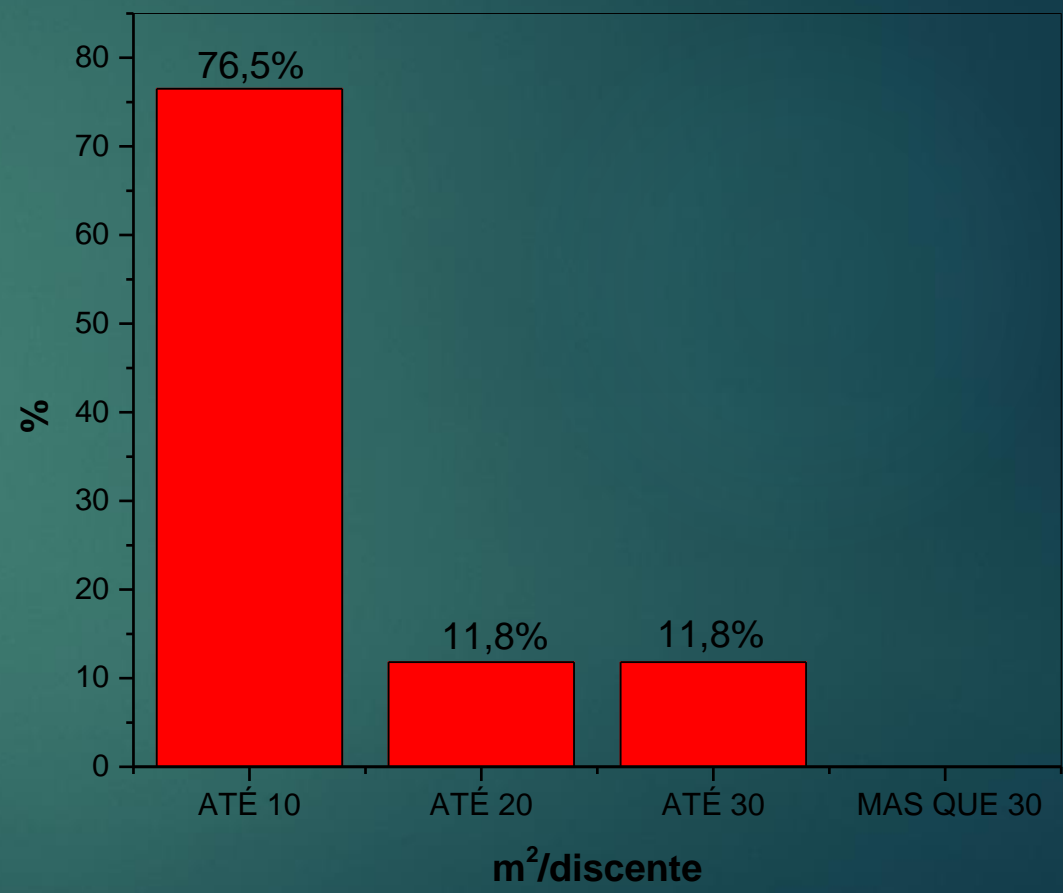
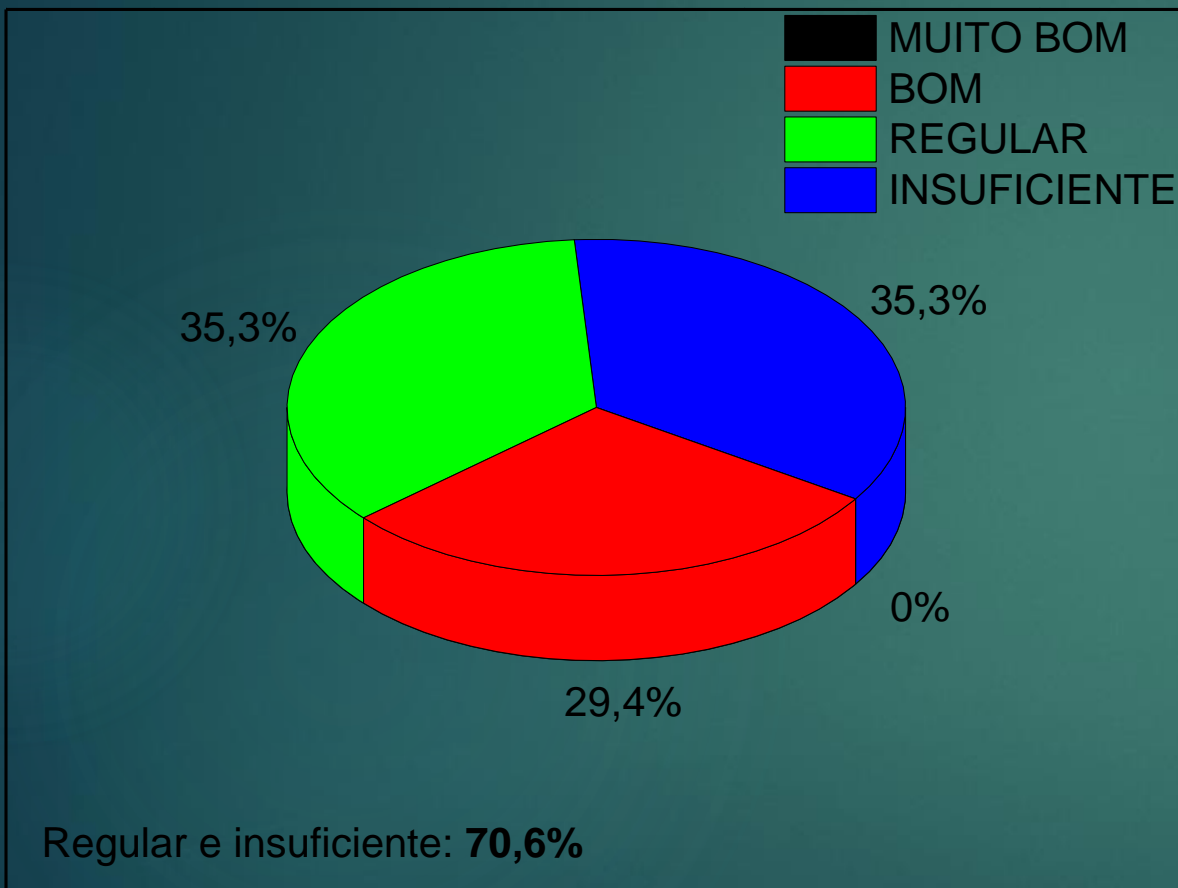
- ▶ **17 RESPOSTAS** (16 PERMANENTES E 1 COLABORADOR)
- ▶ **47,1% CREDENCIADOS ENTRE 2 E 5 ANOS**
- ▶ 35,3 % CREDENCIADOS A MENOS DE 2 ANOS
- ▶ 17,6% CREDENCIADOS ENTRE 5 E 10 ANOS

- ▶ **ÁREA DE CONCENTRAÇÃO: 76,5% ESTÃO COMPLETAMENTE CONTEMPLADOS, 23,5% PARCIALMENTE**

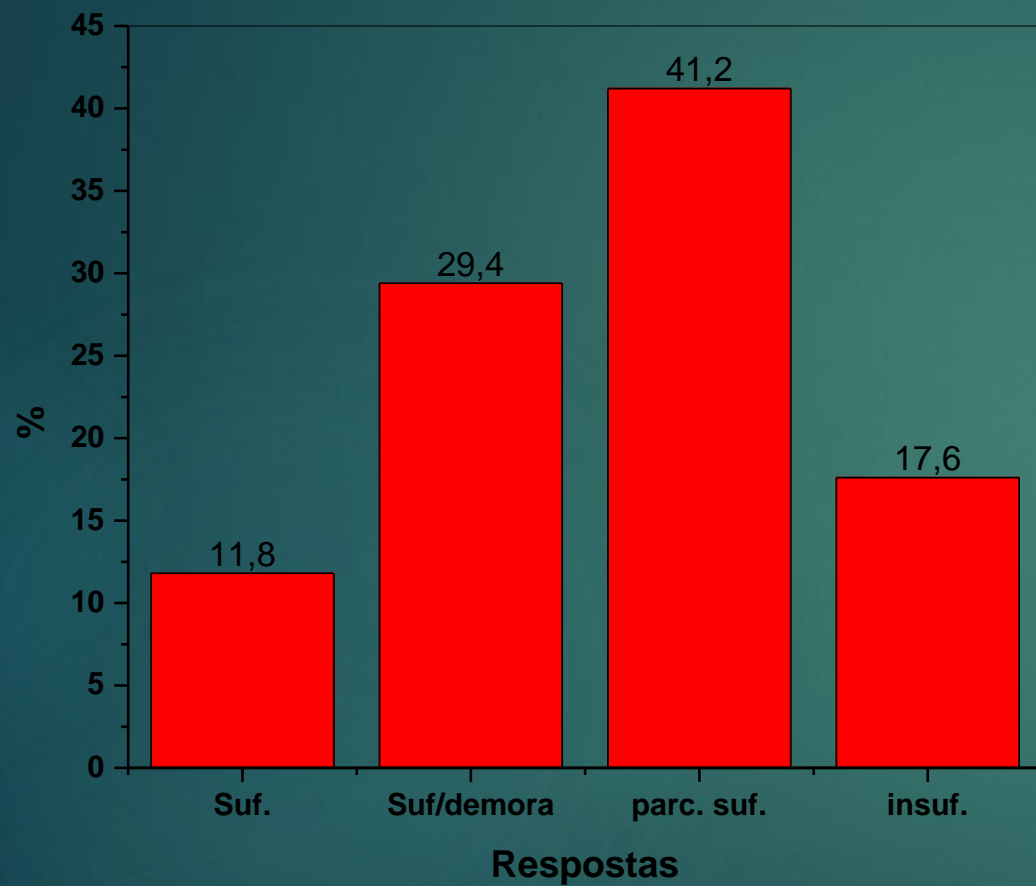
- ▶ 94,1% ESTÃO PLENAMENTE CONTEMPLADOS NAS LINHAS DE PESQUISA – UMA SUGESTÃO: CRIAÇÃO DA LINHA FQ ORGANICA

- ▶ **ESTRUTURA CURRICULAR/LINHA DE PESQUISA: 76,5% ENTENDEM QUE CONTEMPLA PLENAMENTE**

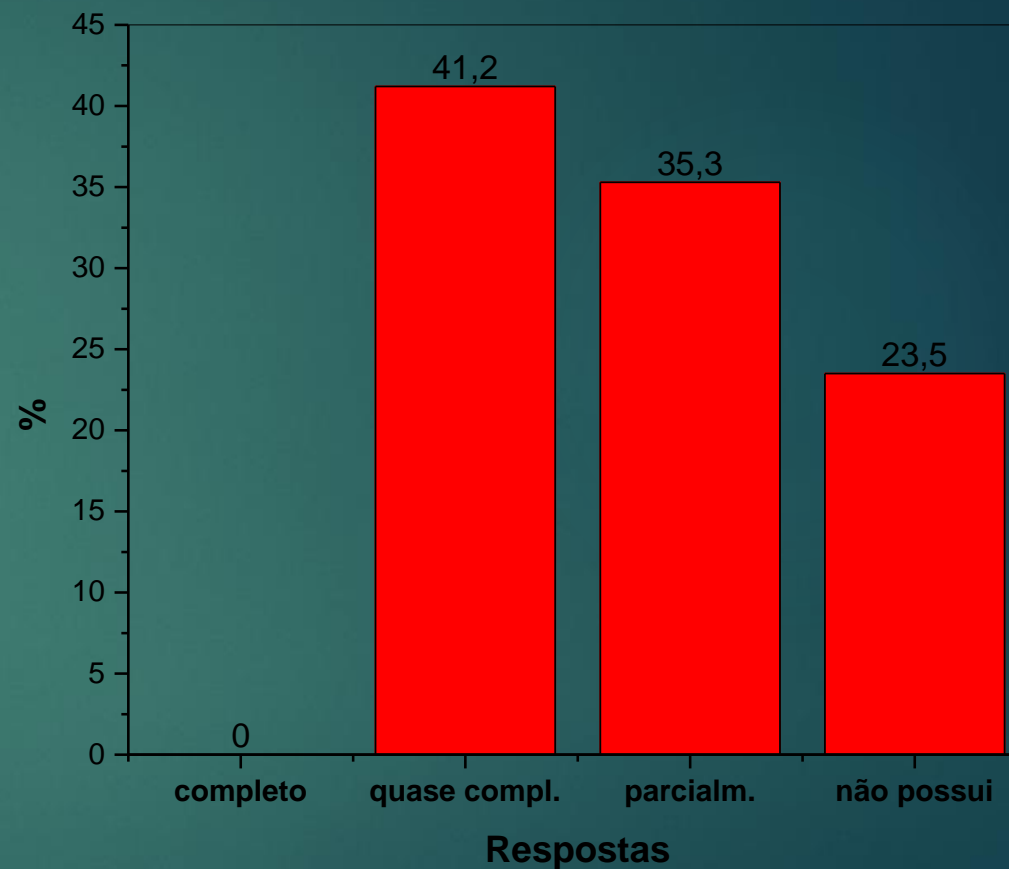
ESPAÇO FÍSICO



ESTRUTURA



INSUMOS

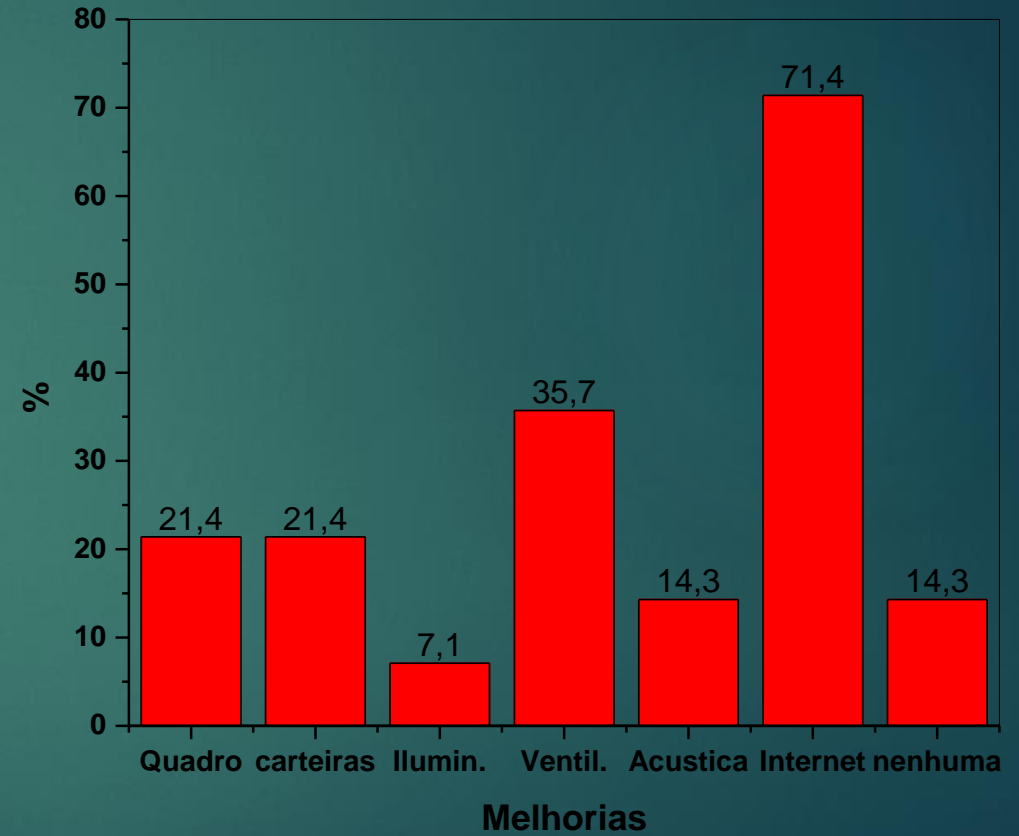
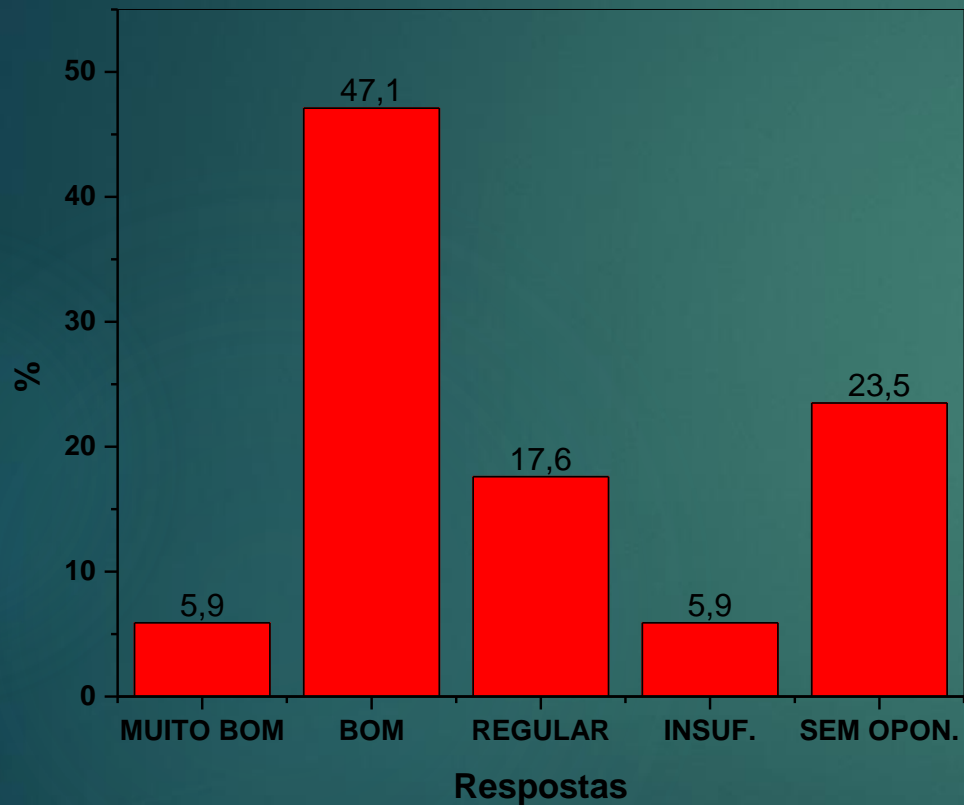


EQUIP. MÉDIO PORTE

Política de recursos

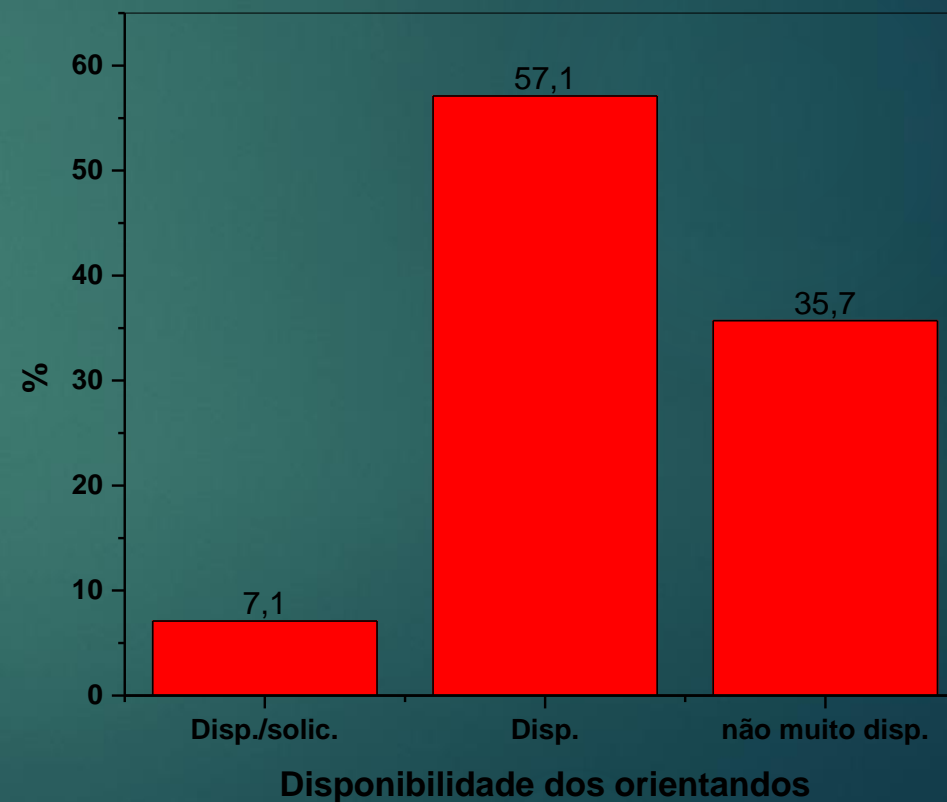
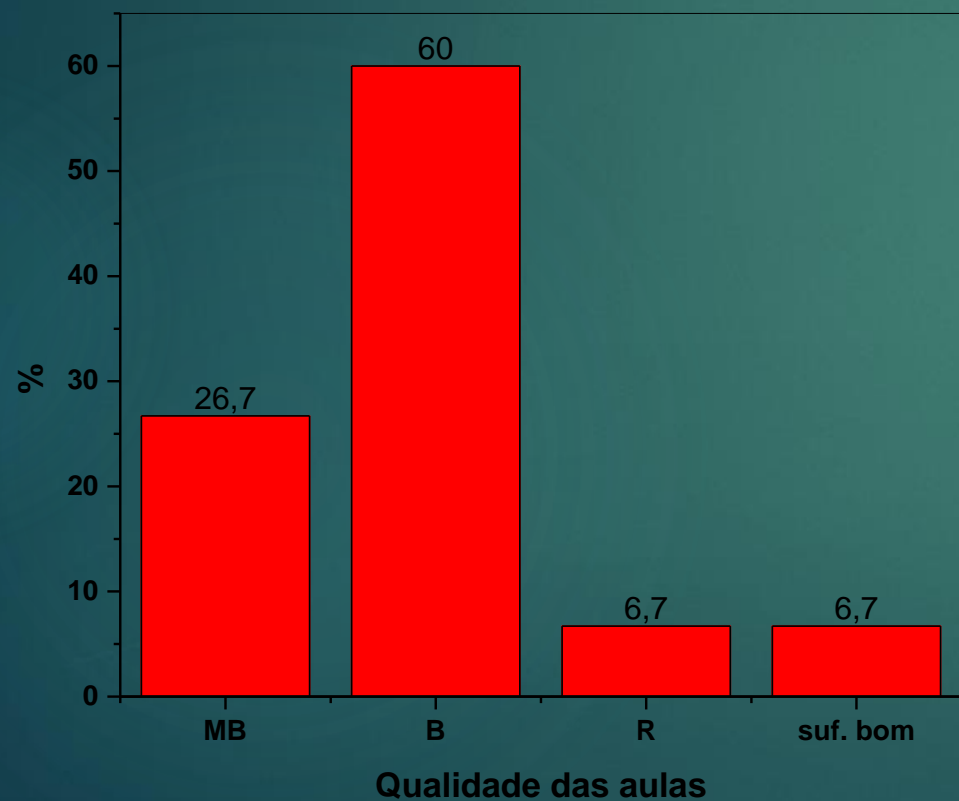
- ▶ UNIOESTE: **23,5% BOM**; 23,5% REGULAR; **11,8% NÃO CONCORDA**; 41,2% NÃO OPINARAM
- ▶ PPGQUI: **29,4% MUITO BOM**; **35,5% BOM**; 5,9% REGULAR; 29,4% SEM OPINIÃO
- ▶ DISTRIBUIÇÃO ESPAÇO FÍSICO – CECE: **CONCORDA PARCIALMENTE: 17,6%**;
- ▶ **NÃO CONCORDA: 29,4%**
- ▶ **NÃO OPINOU: 52,9%**

AULAS - INFRAESTRUTURA



Como avalia?

- ▶ Atendimento administrativo: **70,6% MUITO BOM; 23,5 BOM**
- ▶ SITE: **70,6% MUITO BOM; 29,4% BOM**



PERFIL DOCENTE

Pós-doc?	Ultimos 4 anos?	Pretende fazer?	Média orient. Graduação (4 anos)	Média orient. Pós (4 anos)	Supervisão Pós-doc	Bolsista produtividade
Não: 58,8%; sim: 29,4%; > um: 11,8%	Não: 88,2% Sim: 11,8%	Sim: 41,1% Talvez: 29,4% Não: 29,4%	47,1%: 3 a 4 41,2%: 1 a 2 11,8%: < 1	1 a 2: 41,2% 3 a 4: 29,4% <1: 17,6% Zero: 11,8%	Zero: 76,5% 1: 5,9% >3: 17,6%	Não: 70,6% FA: 17,6% CNPq: 11,8%

Menção Honrosa? Não: 47,1%; sim: 52,9%

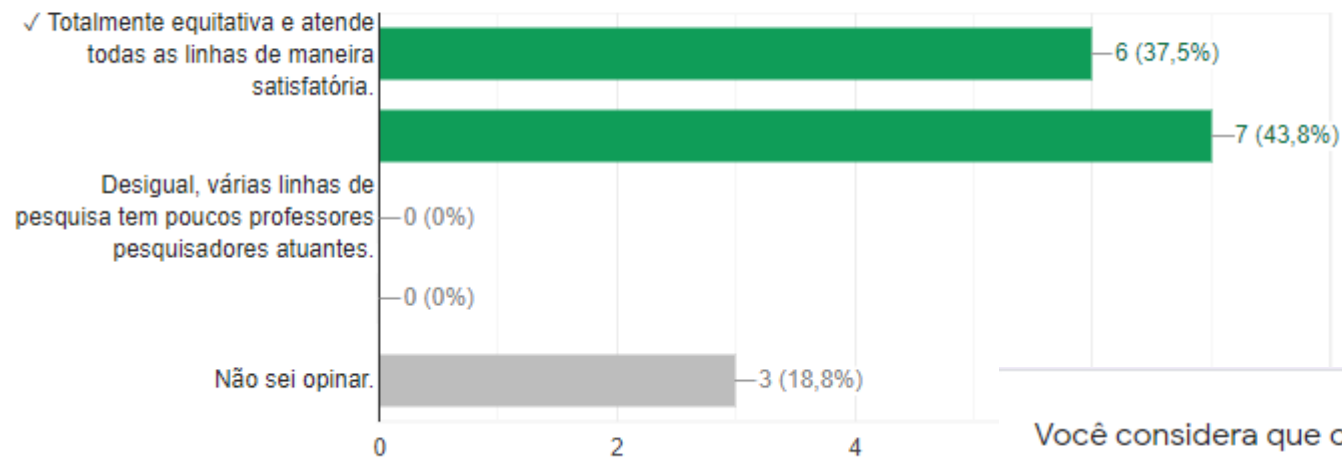
Projeto com fomento aprovado ext.: não: 47,1%; sim: 52,9%

Aprovação de bolsa de pós-graduação: não: 94,1%; sim: 5,9%

PROGRAMA

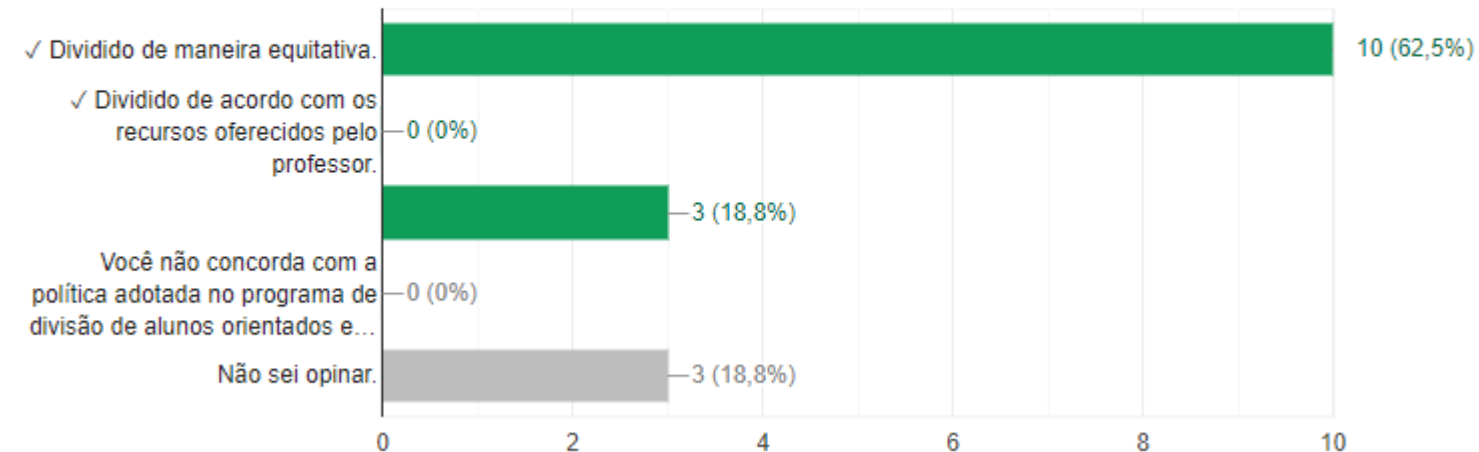
Como você considera a distribuição de docentes nas diferentes linhas de pesquisa do PPGQUI?

13 / 16 respostas corretas



Você considera que o número de alunos orientados por orientador no programa é

13 / 16 respostas corretas

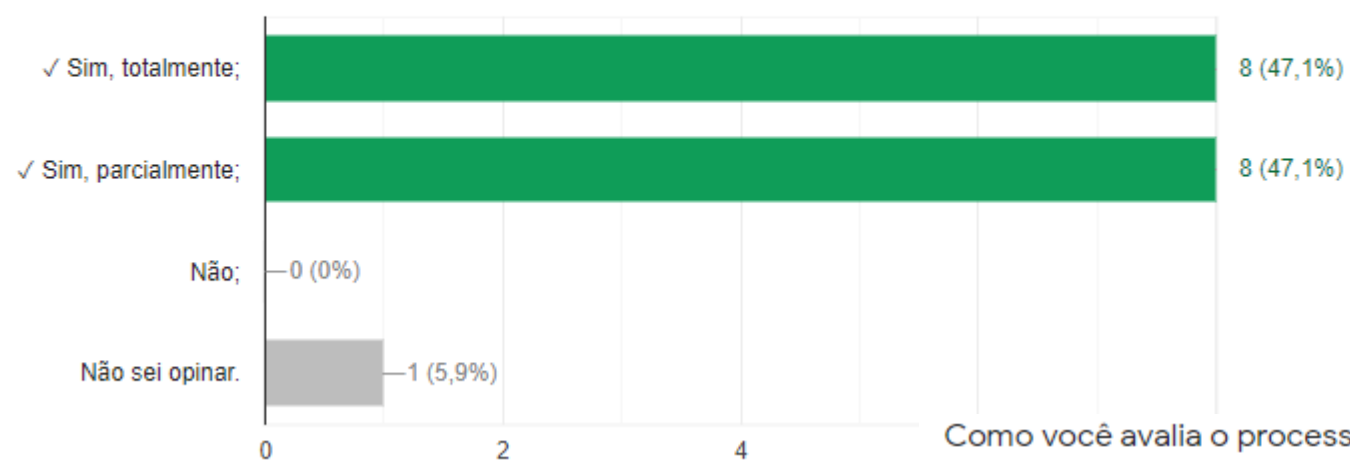


Você conhece as normas do Programa?
82,4%

FORMAÇÃO

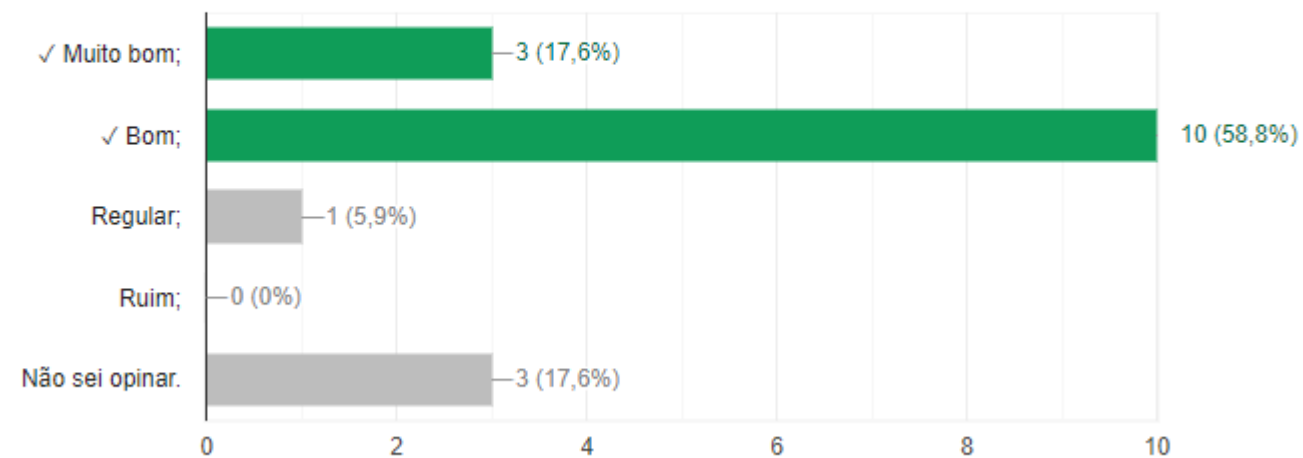
Você considera que as disciplinas ofertadas atendem as necessidades de formação dos discentes?

16 / 17 respostas corretas



Como você avalia o processo de ingresso dos discentes do programa nos últimos quatro anos (2017~2020)?

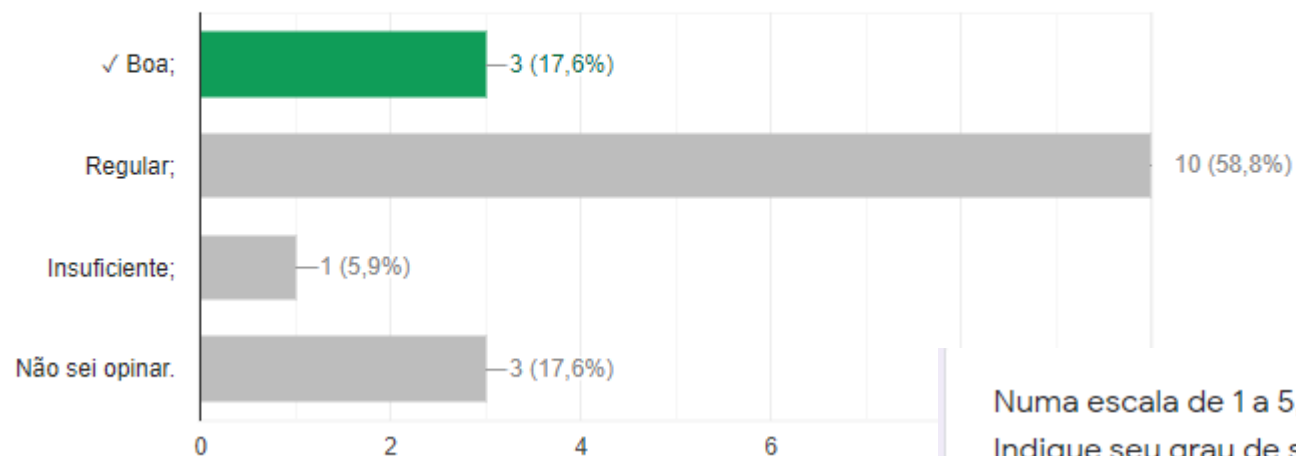
13 / 17 respostas corretas



FORMAÇÃO

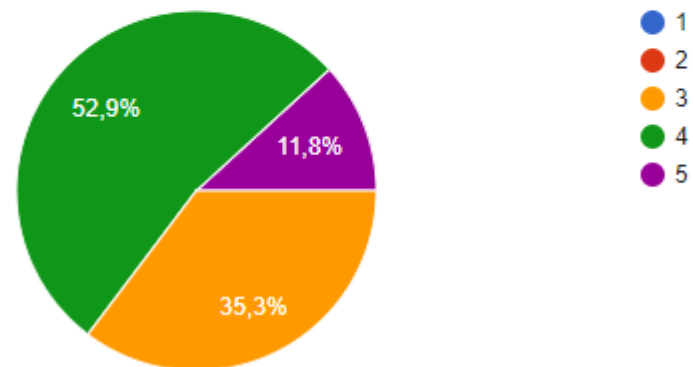
Como você avalia a formação de graduação dos discentes ingressantes?

3 / 17 respostas corretas



Numa escala de 1 a 5, onde "1" corresponde a "Muito insatisfeito" e "5" "Muito satisfeito". Indique seu grau de satisfação com relação à participação dos discentes nas disciplinas ministradas em relação à: assiduidade, pontualidade, interesse, participação e cumprimento de prazos.

17 respostas



NECESSARIA DISCIPLINA DE NIVELAMENTO?

NÃO: 47,1%

SIM: 17,7%

NÃO OPINARAM: 35,3%

Produção com discente

Orientações (4 anos)	Artigos com discentes	Livros/Cap.	Depósito patente	Anais congressos N/I	Artigos extrato A1/A2	Artigos extrato A3/A4
Zero: 41,2%; 1 a 2: 23,5% 3 a 4: 35,%	Zero: 64,7% 1 a 2: 17,6% 3 a 4: 17,6%	Zero: 94,1% 1 a 2: 5,9%	Zero: 94,1% 1 a 2: 5,9% 3 a 4: 17,6% > 4: 11,8%	Zero: 64,7 %; 1 a 2: 23,5% 3 a 4: 35,%	Zero: 70,6% 1 a 2: 29,4%	Zero: 76,5% 1 a 2: 23,5%

Artigos extrato B1/B4	Patentes concedidas
Zero: 76,5%; 1 a 2: 23,5%	Zero: 100%

35,3% dos docentes participam de rede nacional de pesquisa

IMPACTO NA SOCIEDADE

- ▶ ARTIGO: 82,4%
- ▶ LIVRO: 88,2% Capítulo livro: 94,1%
- ▶ PARTICIPAÇÃO EM CONGRESSOS INTERNACIONAIS:
ZERO: 41,2% 1 OU 2: 47,1% 3 OU 4: 5,9% MAIS DE 4: 5,9%

Participação em Congresso Internacional	Apresentação oral em congresso internacional	Palestras congresso internacional	Eventos no exterior?	Participação em comitês de eventos	Promoveu vinda de pesquisador visitante?
Zero: 41,2%; 1 a 2: 47,1% 3 a 4: 5,9% > 4: 5,9%	Zero: 70,6% 1 a 2: 23,5% > 4: 5,9%	Zero: 88,2% 1 a 2: 5,9% > 4: 5,9%	Zero: 70,6% 1 a 2: 23,5% > 4: 5,9%	Zero: 41,2% 1 a 2: 47,1% 3 a 4: 11,8%	Zero: 88,2% 1 a 2: 11,8%

Co-orientou pós-graduando em outro programa? Sim: 64,7%

Ministrou disciplinas em outros programas? Sim: 64,7%

Projeto de pesquisa de âmbito regional: não: 52,9%; 1: 35,3%; mais que 1: 11,8%