

## ORIENTAÇÕES PARA O PREENCHIMENTO DO FORMULÁRIO PARA A ELABORAÇÃO DA FICHA CATALOGRÁFICA E COMO INSERIR A FICHA NA DISSERTAÇÃO/TESE

O programa de elaboração da ficha de identificação do trabalho (tese, dissertação, trabalho de conclusão de curso e monografia), é alimentado com os dados fornecido pelo o autor do trabalho. Acesse o endereço: [www.unioeste.br/fichacatalograficaonline](http://www.unioeste.br/fichacatalograficaonline) utilizando um dos navegadores compatíveis (Firefox, Chrome, Opera, Safari), e preencha os campos do formulário, de acordo com as instruções a seguir:

**Nome do Autor(a):** digite o nome e nome intermediário (se houver), somente as iniciais em maiúsculo.

Exemplo: Sabine Rodrigues

**Último Sobrenome:** digite o ultimo sobrenome do autor, somente as iniciais em maiúsculo.

Exemplo: Ribeiro

Para sobrenomes compostos (grau de parentesco, lugar, outros):

Paulo de Souza Junior (**Paulo de** = nome; **Souza Junior** = sobrenome)

José Ricardo do Espirito Santo (**José Ricardo do** = nome; **Espirito Santo** = sobrenome)

**Título do trabalho:** digite o título do trabalho tal como aparece no documento. Apenas a letra inicial em maiúscula, com exceção para nomes próprios.

Exemplos: Cidade e indústria  
Educação pública no Brasil

**Subtítulo do trabalho:** digite o subtítulo do trabalho (quando houver), tal como aparece no documento, todo em letra minúscula (exceção dos nomes próprios);

Exemplos: um estudo do espaço urbano no Brasil  
análise dos preços das terras rurais

**Tipo do Trabalho:** Selecione o grau obtido conforme o trabalho produzido. Selecione tese quando for concluído o doutorado, dissertação quando for concluído o mestrado, monografia para cursos de especialização *latu sensu*, trabalho de conclusão de curso para conclusão da graduação.



### FICHA CATALOGRÁFICA

#### Dados para Ficha

\*Nome do Autor(a)

Sabine Rodrigues

\*Último Sobrenome

Ribeiro

\*Título do trabalho:

Cidade e indústria

\*Subtítulo do trabalho:

um estudo do espaço urbano no Brasil

\*Tipo do Trabalho:

- Tese (Doutorado)
- Dissertação (Mestrado Acadêmico)
- Dissertação (Mestrado Profissional)
- Monografia (Especialização)
- Trabalho de Conclusão de Curso (Graduação)

**Centro:** selecione o Centro/Campus ao qual está ligado o seu Programa de Pós-Graduação, curso de especialização ou curso de graduação.

Exemplo: Centro de Ciências Humanas, Campus de Francisco Beltrão

**Programa (Stricto Sensu):** selecione o nome do Programa de Pós-Graduação Stricto Sensu, ao qual pertence seu trabalho. Neste item estão relacionados os nomes dos programas de mestrado e doutorado.

Exemplo: Programa de Pós-Graduação em Geografia

**Especialização (Lato Sensu):** selecione o nome do Curso de Pós-Graduação Lato Sensu, ao qual pertence seu trabalho. Neste item estão relacionados os nomes dos cursos de especialização/residência.

Exemplo: Gestão Pública e Gerenciamento de Projetos

**Curso:** selecione o nome do Curso de Graduação Lato Sensu, ao qual pertence seu trabalho. Neste item estão relacionados os nomes dos cursos de graduação presencial/educação a distância.

Exemplo: Graduação em Geografia

Centro:

Centro de Ciências Humanas, Campus de Francisco Beltrão

Programa: (Stricto Sensu)

Programa de Pós-Graduação em Geografia

Especialização: (Lato Sensu)

Curso

**Nome do orientador(a):** digite o nome e nome intermediário (se houver), somente as iniciais em maiúsculo.

Exemplo: Fernando dos Santos

**Sobrenome do orientador(a):** digite o ultimo sobrenome do orientador, somente as iniciais em maiúsculo.

Exemplo: Sampaio

**Nome do coorientador(a):** digite o nome e nome intermediário (se houver), somente as iniciais em maiúsculo.

Exemplo: Ricardo Carvalho

**Sobrenome do coorientador(a):** digite o ultimo sobrenome do coorientador, somente as iniciais em maiúsculo.

Exemplo: Leme

**Ano:** digite o ano da defesa do seu trabalho.

Exemplo: 2018

**Nº de páginas:** digite o total de folhas do seu trabalho.

Exemplo: 135

Nome do orientador(a):

Fernando dos Santos

Sobrenome do orientador(a):

Sampaio

Nome do coorientador(a):

Ricardo Carvalho

Sobrenome do coorientador(a):

Leme

Ano:

2018

Nº de páginas:

135

**Assuntos (min. 1, max. 4):** digite as palavras ou expressões que representam o conteúdo do seu trabalho. Evite termos redundantes ou repetitivos. É obrigatório registrar no mínimo um assunto e no máximo 4.

Exemplo: Geografia  
Urbanização  
Espaço geográfico

Assuntos (min. 1, max. 4):

1. Geografia

2. Urbanização

3. Espaço geográfico

4.

Enviar

Limpar

Clique em **“Enviar”** e abrirá uma aba com a ficha nos padrões estabelecidos.

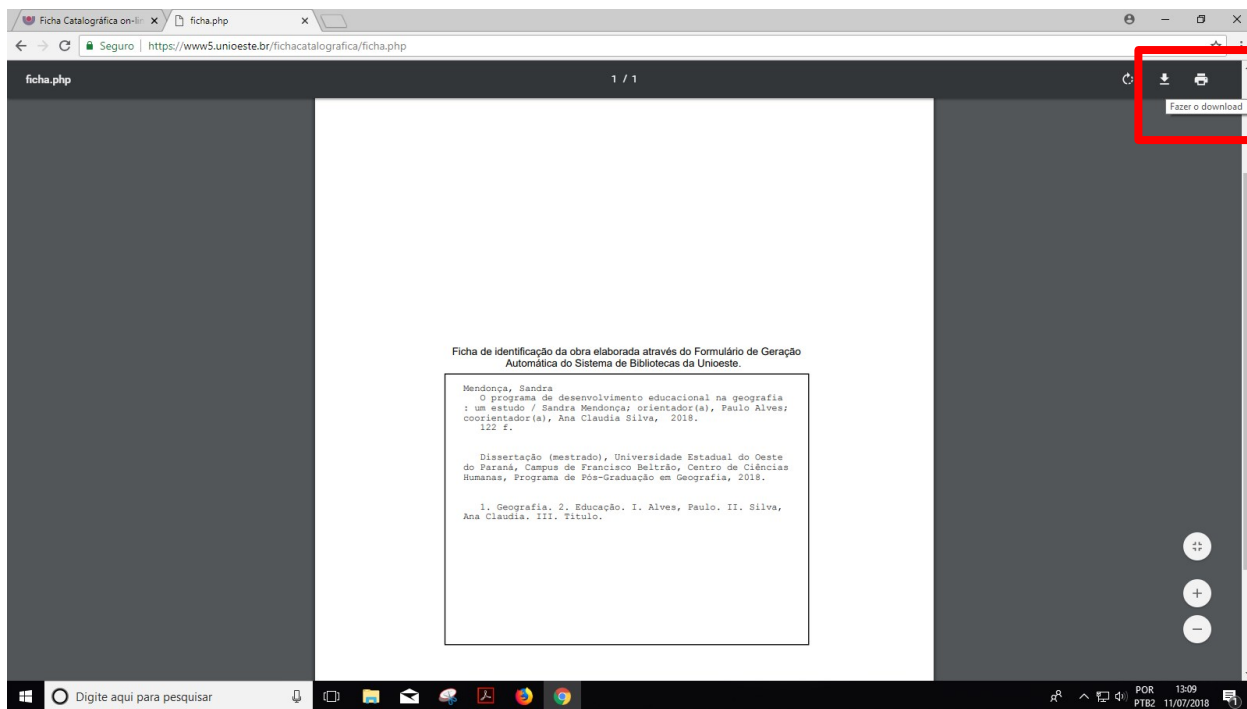
Ficha de identificação da obra elaborada através do Formulário de Geração Automática do Sistema de Bibliotecas da Unioeste.

Mendonça, Sandra  
O programa de desenvolvimento educacional na geografia : um estudo / Sandra Mendonça; orientador(a), Paulo Alves; coorientador(a), Ana Claudia Silva, 2018.  
122 f.

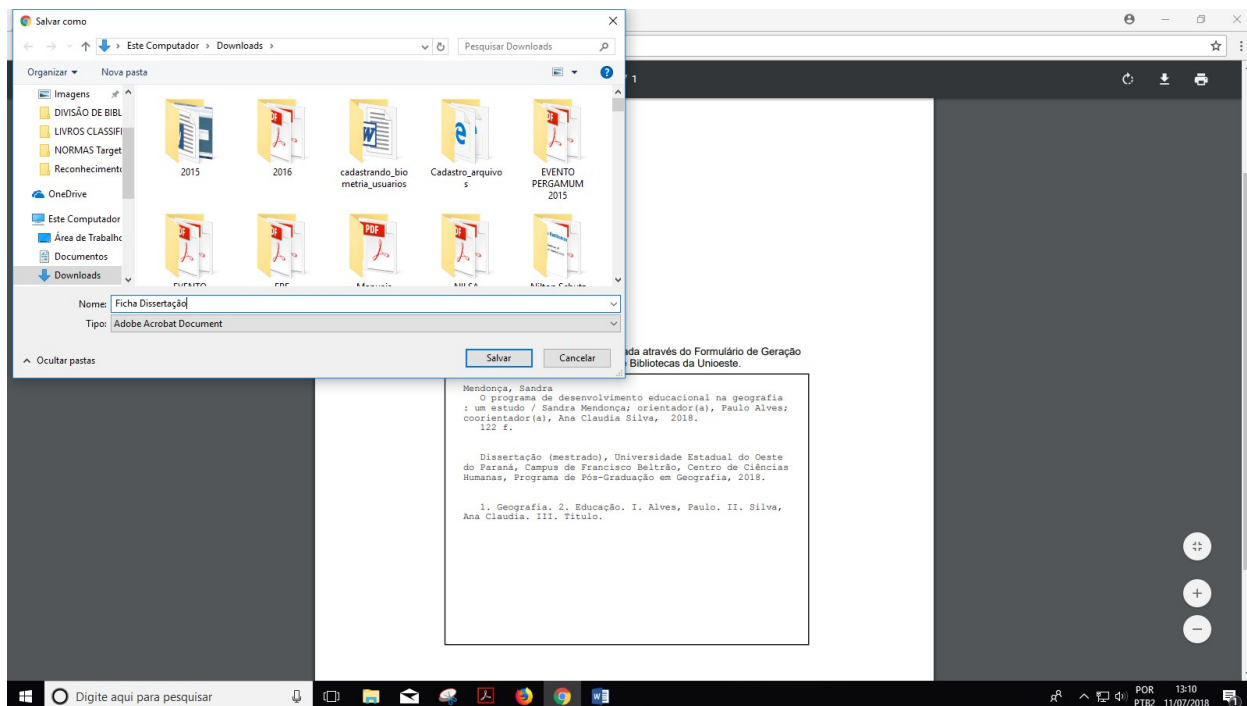
Dissertação (mestrado), Universidade Estadual do Oeste do Paraná, Campus de Francisco Beltrão, Centro de Ciências Humanas, Programa de Pós-Graduação em Geografia, 2018.

1. Geografia. 2. Educação. I. Alves, Paulo. II. Silva, Ana Claudia. III. Título.

A ficha fica disponível para *download* e/ou impressão.

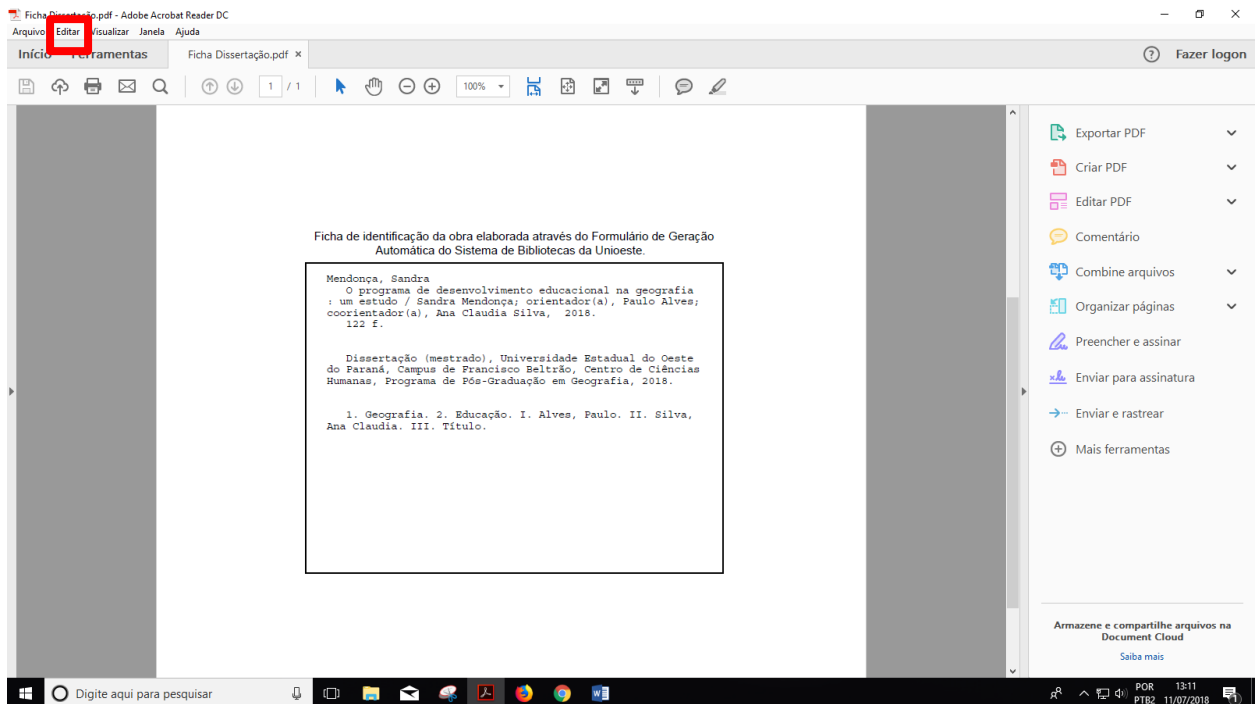


Ao optar por *download* salve a ficha no local desejado.

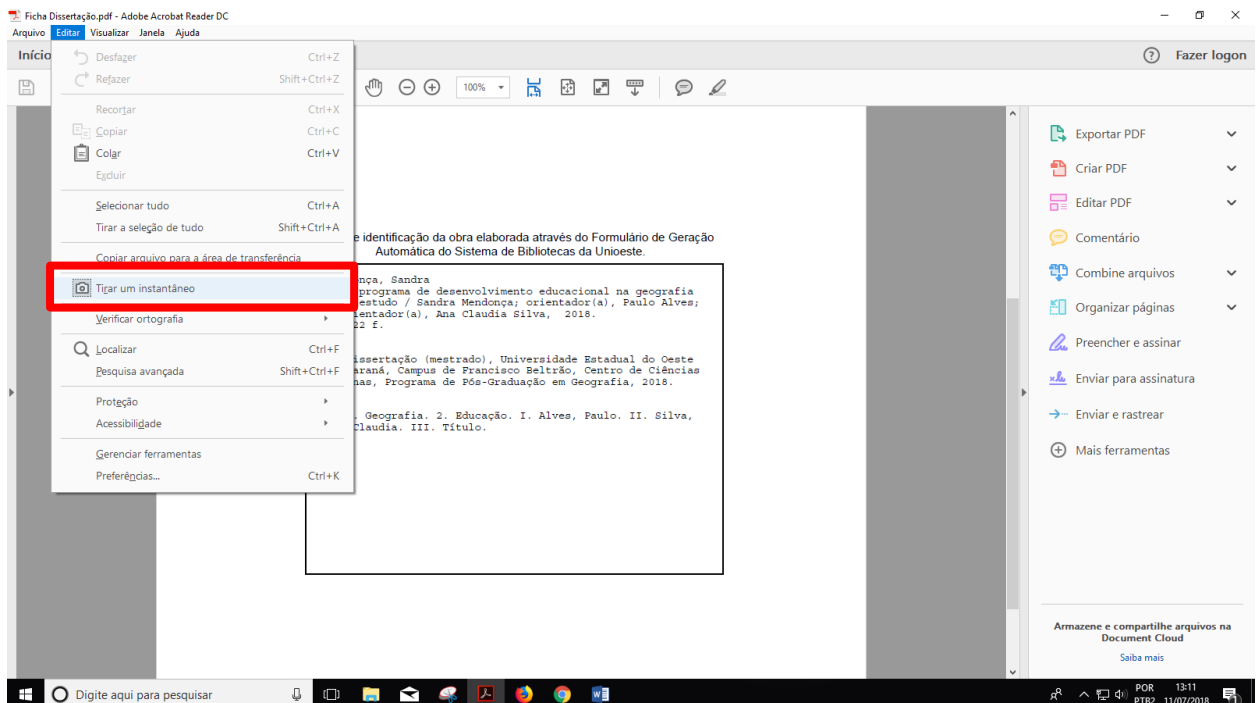


# Como inserir a Ficha na Dissertação/Tese

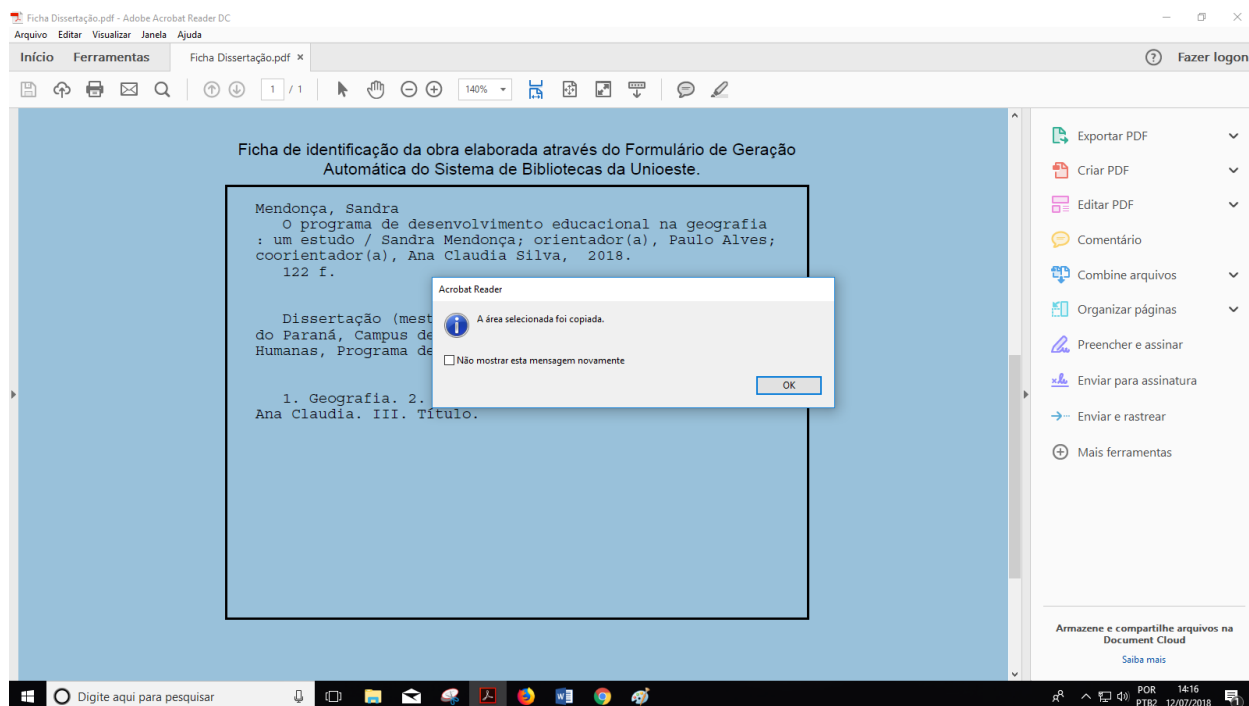
Abra o arquivo da ficha salvo em PDF e ajuste para visualizar a ficha, clique em “Editar”.



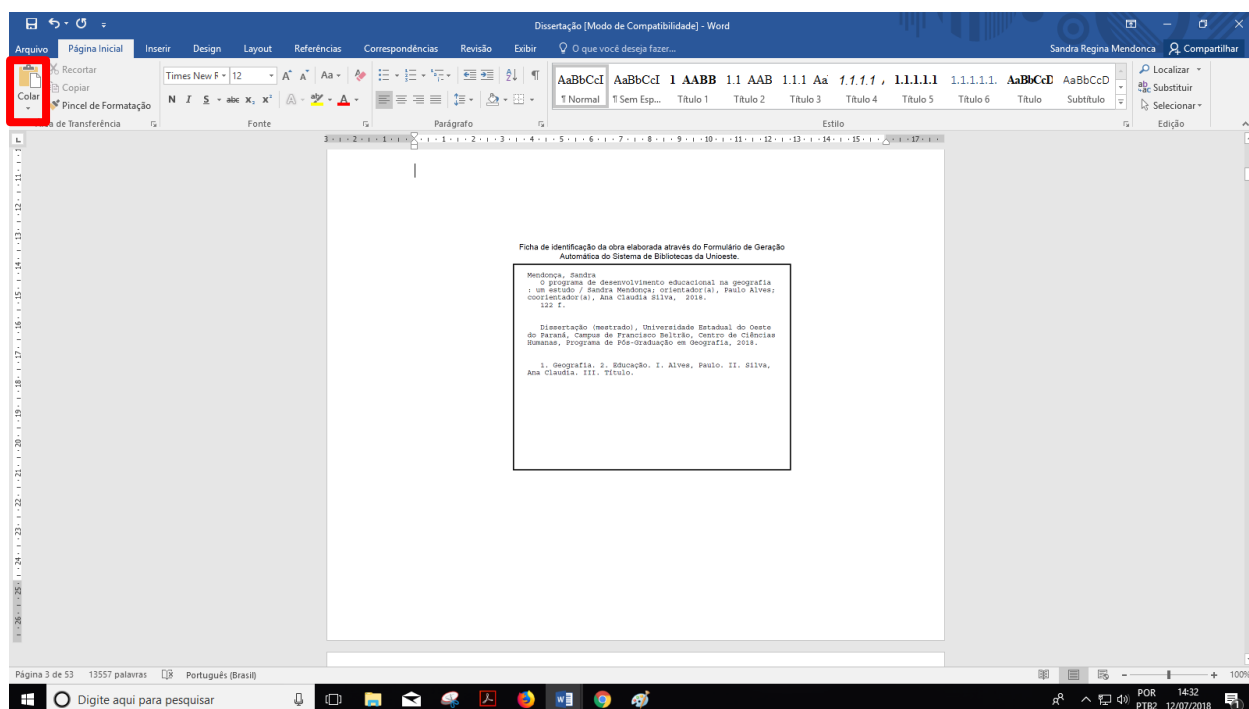
Após clique em “Tirar um instantâneo”



Clique em qualquer parte e abrirá uma caixa com a informação “A área selecionada foi copiada”.



Abra o arquivo da Dissertação/Tese, na página após a folha de rosto clique em “Colar” e alinhe a imagem, deixando-a centralizada.



## REFERÊNCIAS

CRISTIANINI, Gláucia Maria Saia; MORAES, Juliana de Souza; CASTRO, Maria Alice Soares de. Sistema para geração automática de ficha catalográfica para teses e dissertações: mais autonomia para o usuário. In: SEMINÁRIO NACIONAL DE BIBLIOTECAS UNIVERISTÁRIAS, 17., 2010, Rio de Janeiro. **Anais**. 2010. Disponível em: <[https://www.gapcongressos.com.br/eventos/z0070/trabalhos/final\\_293.pdf](https://www.gapcongressos.com.br/eventos/z0070/trabalhos/final_293.pdf)>. Acesso em: 12 de junho de 2017.

Universidade de São Paulo. Instituto de Ciências Matemáticas e de Computação. Biblioteca Prof. Achille Bassi. **Elaboração da ficha catalográfica para teses e dissertações: tutorial**. São Carlos: USP, 2011.

Universidade Federal de Santa Catarina. Biblioteca Universitária. **Diretrizes para Elaboração da Ficha de Identificação da Obra**. Disponível em: <<http://portal.bu.ufsc.br/servicos/ficha-de-identificacao-da-obra/>>. Acesso em: 20 de fevereiro de 2018.

Universidade Estadual de Londrina. Sistemas de Bibliotecas da UEL. **Instruções para o preenchimento do formulário que vai gerar a ficha catalográfica**. Disponível em: <<http://www.uel.br/bc/ficha/>>. Acesso em: 07 de fevereiro de 2018.

Verificar para citar o email

## CRÉDITOS

O Sistema de Geração Automática de Ficha Catalográfica foi desenvolvido pelo Instituto de Ciências Matemáticas e de Computação da Universidade de São Paulo e gentilmente cedido para a Universidade Estadual do Oeste do Paraná - UNIOESTE. As adaptações foram realizadas pelo Núcleo de Tecnologia da Informação - NTI em conjunto com as bibliotecárias do Sistema de Bibliotecas da Unioeste.