

**UNIVERSIDADE ESTADUAL DO OESTE DO PARANÁ - UNIOESTE**  
**PRÓ-REITORIA DE PLANEJAMENTO**

**ESTATÍSTICA DE DOCENTES POR TITULAÇÃO**  
**DADOS DE JULHO /2017 (último dia útil do mês)**

CAMPUS/CENTRO	GRADUADOS		ESPECIALISTAS		MESTRES		DOCTORES		POS-DOCTORES		Total
	Efetivos	CRES	Efetivos	CRES	Efetivos	CRES	Efetivos	CRES	Efetivos	CRES	
<b>CAMPUS DE CASCAVEL</b>											
Centro de Ciências Biológicas e da Saúde	1		3	2	33	6	100	9	5		159
Centro de Ciências Médicas e Farmacêuticas		1	39	5	46	6	40	3	5		145
Centro de Ciências Exatas e Tecnológicas				1	13	5	62	3	4		88
Centro de Ciências Sociais Aplicadas			1	2	9	6	24	1	2		45
Centro de Educação, Comunicação e Artes		1	1	1	6	7	64	7	4		91
<b>TOTAL</b>	<b>1</b>	<b>2</b>	<b>44</b>	<b>11</b>	<b>107</b>	<b>30</b>	<b>290</b>	<b>23</b>	<b>20</b>	<b>0</b>	<b>528</b>
<b>CAMPUS DE FOZ DO IGUAÇU</b>											
Centro de Ciências Sociais Aplicadas			12	5	21	10	19	1	3		71
Centro de Educação, Letras e Saúde			3	3	18	7	34	2	5		72
Centro de Engenharia e Ciências Exatas	1	1	2		24	6	30	5	4		73
<b>TOTAL</b>	<b>1</b>	<b>1</b>	<b>17</b>	<b>8</b>	<b>63</b>	<b>23</b>	<b>83</b>	<b>8</b>	<b>12</b>	<b>0</b>	<b>216</b>
<b>CAMPUS DE FRANCISCO BELTRÃO</b>											
Centro de Ciências da Saúde			6	16	7	4	12	4			49
Centro de Ciências Humanas					14	6	31	1	3		55
Centro de Ciências Sociais Aplicadas				3	22	9	20	1			55
<b>TOTAL</b>	<b>0</b>	<b>0</b>	<b>6</b>	<b>19</b>	<b>43</b>	<b>19</b>	<b>63</b>	<b>6</b>	<b>3</b>	<b>0</b>	<b>159</b>
<b>CAMPUS DE MARECHAL CÂNDIDO RONDON</b>											
Centro de Ciências Agrárias		1			1	2	33	2	10		49
Centro de Ciências Humanas, Educação e Letras		1	1		17	12	62	4	5		102
Centro de Ciências Sociais Aplicadas	1		1	2	18	5	18				45
<b>TOTAL</b>	<b>1</b>	<b>2</b>	<b>2</b>	<b>2</b>	<b>36</b>	<b>19</b>	<b>113</b>	<b>6</b>	<b>15</b>	<b>0</b>	<b>196</b>
<b>CAMPUS TOLEDO</b>											
Centro de Ciências Humanas e Sociais			1	1	8	6	31	3	4		54
Centro de Ciências Sociais Aplicadas					13	10	32		2		57
Centro de Engenharia e Ciências Exatas			1		3	5	54	7	3		73
<b>TOTAL</b>	<b>0</b>	<b>0</b>	<b>2</b>	<b>1</b>	<b>24</b>	<b>21</b>	<b>117</b>	<b>10</b>	<b>9</b>	<b>0</b>	<b>184</b>
<b>Total UNIOESTE</b>	<b>3</b>	<b>5</b>	<b>71</b>	<b>41</b>	<b>273</b>	<b>112</b>	<b>666</b>	<b>53</b>	<b>59</b>	<b>0</b>	<b>1.283</b>

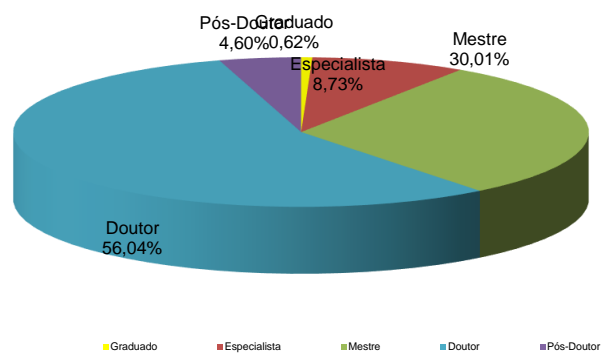
Titulação do Corpo Docente - Efetivos											
CAMPUS	GRADUADO	% Campus	ESPECIALISTA	% Campus	MESTRE	% Campus	DOUTOR	% Campus	POS-DOUT	% Campus	Total
Cascavel	1	0,2%	44	9,5%	107	23,2%	290	62,8%	20	4,3%	462
Foz do Iguaçu	1	0,6%	17	9,7%	63	35,8%	83	47,2%	12	6,8%	176
Francisco Beltrão	0	0,0%	6	5,2%	43	37,4%	63	54,8%	3	2,6%	115
Marechal Cândido Rondon	1	0,6%	2	1,2%	36	21,6%	113	67,7%	15	9,0%	167
Toledo	0	0,0%	2	1,3%	24	15,8%	117	77,0%	9	5,9%	152
<b>Total</b>	<b>3</b>	<b>0,3%</b>	<b>71</b>	<b>6,6%</b>	<b>273</b>	<b>25,5%</b>	<b>666</b>	<b>62,1%</b>	<b>59</b>	<b>5,5%</b>	<b>1072</b>
	0,28%		6,62%		25,47%		62,13%		5,50%		100%

Titulação do Corpo Docente - Temporários											
Campus	GRADUADO	% Campus	ESPECIALISTA	% Campus	MESTRE	% Campus	DOUTOR	% Campus	POS-DOUT	% Campus	Total
Cascavel	2	3,0%	11	16,7%	30	45,5%	23	34,8%	0	0,0%	66
Foz do Iguaçu	1	2,5%	8	20,0%	23	57,5%	8	20,0%	0	0,0%	40
Francisco Beltrão	0	0,0%	19	43,2%	19	43,2%	6	13,6%	0	0,0%	44
Marechal Cândido Rondon	2	6,9%	2	6,9%	19	65,5%	6	20,7%	0	0,0%	29
Toledo	0	0,0%	1	3,1%	21	65,6%	10	31,3%	0	0,0%	32
<b>Total</b>	<b>5</b>	<b>2,4%</b>	<b>41</b>	<b>19,4%</b>	<b>112</b>	<b>53,1%</b>	<b>53</b>	<b>25,1%</b>	<b>0</b>	<b>0,0%</b>	<b>211</b>
	2,37%		19,43%		53,08%		25,12%		0,00%		100%

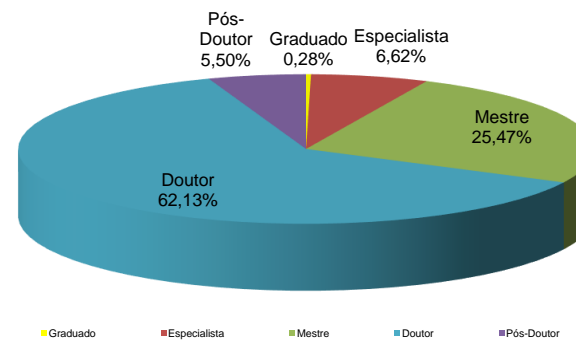
Titulação do Corpo Docente - Efetivos + Temporários											
Campus	GRADUADO	% Campus	ESPECIALISTA	% Campus	MESTRE	% Campus	DOUTOR	% Campus	POS-DOUT	% Campus	Total
Cascavel	3	0,6%	55	10,4%	137	25,9%	313	59,3%	20	3,8%	528
Foz do Iguaçu	2	0,9%	25	11,6%	86	39,8%	91	42,1%	12	5,6%	216
Francisco Beltrão	0	0,0%	25	15,7%	62	39,0%	69	43,4%	3	1,9%	159
Marechal Cândido Rondon	3	1,5%	4	2,0%	55	28,1%	119	60,7%	15	7,7%	196
Toledo	0	0,0%	3	1,6%	45	24,5%	127	69,0%	9	4,9%	184
<b>Total</b>	<b>8</b>	<b>0,6%</b>	<b>112</b>	<b>8,7%</b>	<b>385</b>	<b>30,0%</b>	<b>719</b>	<b>56,0%</b>	<b>59</b>	<b>4,6%</b>	<b>1.283</b>
	0,62%		8,73%		30,01%		56,04%		4,60%		100%

Titulação	Efetivos	Temporários	Total
Graduado	3	5	8
Especialista	71	41	112
Mestre	273	112	385
Doutor	666	53	719
Pós-Doutor	59	0	59
<b>Total</b>	<b>1072</b>	<b>211</b>	<b>1.283</b>

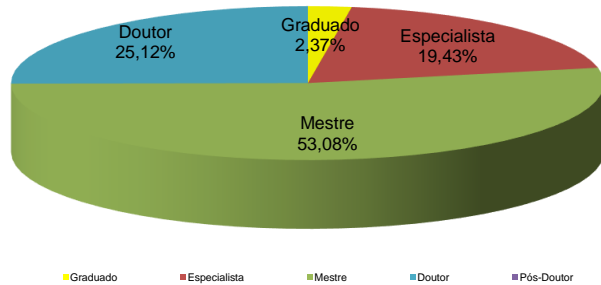
**Titulação dos Docentes (Efetivos + Temporários) da UNIOESTE**



**Docentes Efetivos**



**Docentes Temporários**



Fonte : Pró-Reitoria de Planejamento